



# MUNICÍPIO DE INDIANÓPOLIS

## AUDIÊNCIA PÚBLICA 3º QUADRIMESTRE DE 2021

(Setembro a Dezembro)

# CONVOCAÇÃO DE AUDIÊNCIA PÚBLICA

Os Poderes Executivo e Legislativo de Indianópolis, Estado do Paraná, em cumprimento à Lei de Responsabilidade Fiscal – Lei Complementar nº 101/2000, em seu artigo 9º, parágrafo 4º, **CONVOCAM**, representantes de associações de classes e a população em geral, para no dia 24/02/2022, quinta-feira, às 15h00min, no Plenário da Câmara Municipal de Indianópolis, Estado do Paraná, a participarem da **AUDIÊNCIA PÚBLICA**, que consistirá:

I - Na Demonstração da Avaliação e Cumprimento das Metas Fiscais, Saúde e Assistência Social, relativas ao 3º quadrimestre de 2021.

Indianópolis - Pr, em 02 de fevereiro de 2022.

**Juliano Trevisan Cordeiro**  
Prefeito do Município de Indianópolis

**Wilson Lopes Sita**  
Presidente da Câmara de Vereadores

**Melissa Laís Trevizan Gentilin**  
Secretária Municipal de Saúde

**Adriane da Freiria Martins Lopes**  
Secretária Municipal de Assistência Social

# FINALIDADE DA AUDIÊNCIA QUADRIMESTRAL

DEMONSTRAR E AVALIAR O  
CUMPRIMENTO DAS METAS  
FISCAIS DO 3º QUADRIMESTRE  
DE 2021.

# BASE LEGAL

**A LEI DE RESPONSABILIDADE FISCAL DETERMINA EM SEU ART. 9º, § 4º:**

**...“ATÉ O FINAL DOS MESES DE FEVEREIRO, MAIO E SETEMBRO, O PODER EXECUTIVO DEMONSTRARÁ E AVALIARÁ O CUMPRIMENTO DAS METAS FISCAIS DE CADA QUADRIMESTRE, EM AUDIÊNCIA PÚBLICA NA COMISSÃO REFERIDA NO § 1º DO ART. 166 DA CONSTITUIÇÃO OU EQUIVALENTE NAS CASAS LEGISLATIVAS ESTADUAIS E MUNICIPAIS”.**

## **CONSTITUIÇÃO FEDERAL/1988:**

**Art. 70.** A fiscalização contábil, financeira, orçamentária, operacional e patrimonial da União e das entidades da administração direta e indireta, quanto à legalidade, legitimidade, economicidade, aplicação das subvenções e renúncia de receitas, será exercida pelo Congresso Nacional, mediante controle externo, e **pelo sistema de controle interno de cada Poder.**

**Art. 74.** Os Poderes Legislativo, Executivo e Judiciário manterão, de forma integrada, **sistema de controle interno com a finalidade de:**

I - avaliar o cumprimento das metas previstas no plano plurianual, a execução dos programas de governo e dos orçamentos da União;

II - comprovar a legalidade e avaliar os resultados, quanto à eficácia e eficiência, da gestão orçamentária, financeira e patrimonial nos órgãos e entidades da administração federal, bem como da aplicação de recursos públicos por entidades de direito privado;

## **Lei Complementar 101/2000 – LRF**

Art. 59. O Poder Legislativo, diretamente ou com o auxílio dos Tribunais de Contas, e **o sistema de controle interno de cada Poder** e do Ministério Público, **fiscalizarão o cumprimento das normas desta Lei Complementar**, com ênfase no que se refere a:

I - atingimento das metas estabelecidas na lei de diretrizes orçamentárias;

- 
- 1- Receitas Correntes**
  - 2- Receitas de Capital**
  - 3- Receitas Intra-orçamentárias**

# RECEITAS

# BALANÇO ORÇAMENTÁRIO - RECEITAS

## PERÍODO 01/09/2021 A 31/12/2021

### 1 - RECEITAS CORRENTES



| RECEITAS  | PREVISÃO ATUALIZADA  | RECEITAS REALIZADAS 3º QUADRIMESTRE | RECEITAS REALIZADAS ACUMULADA ATÉ 31/12/2021 | PERCENTUAL DE ARRECADAÇÃO |
|---|----------------------|-------------------------------------|--|---------------------------|
| <b>1 - RECEITAS CORRENTES</b>   | <b>28.979.494,52</b> | <b><u>11.047.776,80</u></b>         | <b>29.028.345,23</b>                         | <b>100,17%</b>            |
| <b>RECEITA TRIBUTÁRIA</b><br>(Impostos, Taxas e Contribuições de Melhoria)                              | 1.364.000,00         | <b><u>430.905,42</u></b>            | 1.327.558,34                                 | 97,33%                    |
| <b>RECEITA DE CONTRIBUIÇÃO</b><br>(Contribuições Sociais e COSIP – contribuição Iluminação Pública)     | 1.370.000,00         | <b><u>538.010,27</u></b>            | 1.461.436,75                                 | 106,67%                   |
| <b>RECEITA PATRIMÔNIAL</b><br>(Valores Mobiliários – Aplicação Financeira, Concessão de uso de Imóveis) | 2.440.111,40         | <b><u>767.388,57</u></b>            | 1.154.995,74                                 | 47,33 %                   |
| <b>RECEITA DE SERVIÇOS</b><br>(Serviços Administrativos e Comerciais)                                   | 74.100,00            | <b><u>4.469,99</u></b>              | 26.686,15                                    | 36,01 %                   |
| <b>TRANSFERÊNCIAS CORRENTES</b><br>(FPM, ICMS, IPVA, IPI, Programas da Educação e Saúde)                | 23.695.783,12        | <b><u>9.248.757,84</u></b>          | 24.944.951,42                                | 105,27%                   |
| <b>OUTRAS RECEITAS CORRENTES</b>  | 35.500,00            | <b><u>58.244,71</u></b>             | 112.716,83                                   | 317,51%                   |

# BALANÇO ORÇAMENTÁRIO – RECEITAS

## PERÍODO 01/09/2021 A 31/12/2021

### 2- RECEITAS DE CAPITAL

| RECEITAS  | PREVISÃO<br>ATUALIZADA | <br><u>RECEITAS<br/>REALIZADAS</u><br><u>3º QUADRIMESTRE</u> | RECEITAS<br>REALIZADAS<br>ACUMULADA ATÉ<br>31/12/2021 | PERCENTUAL DE<br>ARRECADAÇÃO |
|---|------------------------|--|---|------------------------------|
| <b>RECEITAS DE CAPITAL</b>  | 2.425.022,65           | <u>928.089,85</u>  | 1.433.499,96  | 59,11%                       |
| <b>ALIENAÇÃO DE<br/>BENS</b><br>(veículos e terrenos)                                       | 1.000.000,00           | <u>0,00</u>  | 0,00  | -                            |
| <b>TRANSFERÊNCIA DE<br/>CAPITAL</b><br>Transferências de<br>Convênios Federal e<br>Estadual | 1.425.022,65           | <u>928.089,85</u>  | 1.433.499,96  | 100,59 %                     |



# BALANÇO ORÇAMENTÁRIO – RECEITAS

## PERÍODO 01/09/2021 A 31/12/2021

Valores exclusivos do Fundo Mun. de Previdência.

### 3 - RECEITA INTRA-ORÇAMENTÁRIA

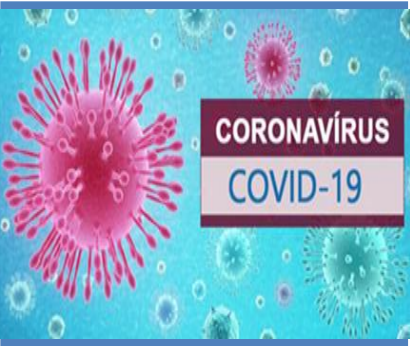
|                              | PREVISÃO ATUALIZADA | RECEITAS REALIZADAS 3º QUADRIMESTRE | RECEITAS REALIZADAS ACUMULADA ATÉ 31/12/2021 | PERCENTUAL DE ARRECADAÇÃO |
|------------------------------|---------------------|-------------------------------------|--|---------------------------|
| RECEITAS INTRA-ORÇAMENTÁRIAS | 2.080.000,00        | <u>853.142,35</u>                   | 2.367.308,13                                 | 113,81%                   |

### TOTAL DAS RECEITAS

| RECEITAS   | PREVISÃO ATUALIZADA | RECEITAS REALIZADAS 3º QUADRIMESTRE | RECEITAS REALIZADAS ACUMULADA ATÉ 31/12/2021 | PERCENTUAL DE ARRECADAÇÃO |
|--|---------------------|-------------------------------------|--|---------------------------|
| TOTAL DAS RECEITAS:<br>RECEITAS CORRENTES<br>RECEITAS DE CAPITAL<br>RECEITAS INTRA-ORÇAMENTÁRIAS | 33.484.517,17       | <u>12.829.009,00</u>                | 32.829.153,32                                | 98,04 %                   |

# RECEITAS – COVID-19

## PERÍODO 01/09/2021 A 31/12/2021

|  | <b>RECEITAS<br/>REALIZADAS<br/>3º QUADRIMESTRE</b> | <b>RECEITAS<br/>REALIZADAS<br/>ACUMULADA ATÉ<br/>31/12/2021</b> | <b>TOTAL</b>      |
|--|--|---|-------------------|
| <b>Governo Federal</b>   | 240.000,00   | 697.490,50  | <b>697.490,50</b> |
| <b>Governo Estadual</b>  | 0,00   | 7.715,42  | <b>7.715,42</b>   |
| <b>Poder Judiciário</b>  | 0,00   | 0,00  | <b>0,00</b>       |
| <b>TOTAL</b>   | <b>240.000,00</b>                                  | <b>705.205,92</b>   | <b>705.205,92</b> |


# RECEITAS – COVID-19



| ÓRGÃO MUNICIPAL    | RECEITAS REALIZADAS 3º QUADRIMESTRE | RECEITAS REALIZADAS ACUMULADA ATÉ 31/12/2021 | TOTAL             |
|--------------------|-------------------------------------|--|-------------------|
| Assistência Social | 0,00                                | 0,00   | 0,00              |
| Educação           | 0,00                                | 0,00   | 0,00              |
| Saúde              | 240.000,00                          | 705.205,92                                   | 705.205,92        |
| <b>TOTAL</b>       | <b>240.000,00</b>                   | <b>705.205,92</b>                            | <b>705.205,92</b> |

# COMPARATIVO ANOS ANTERIORES

## RECEITAS CORRENTES

| RECEITAS   | 2019                        | 2020                        | Percentual              | 2021                        | Percentual               |
|--|-----------------------------|-----------------------------|-------------------------|-----------------------------|--------------------------|
| <b>1 - RECEITAS CORRENTES</b>  | <b><u>25.551.979,26</u></b> | <b><u>26.176.158,13</u></b> | <b><u>2,442781%</u></b> | <b><u>29.028.345,23</u></b> | <b><u>10,896126%</u></b> |
|  RECEITA TRIBUTÁRIA | 1.185.525,26                | 1.306.108,82                | <b>10,171319%</b>       | 1.327.558,34                | <b>1,642246%</b>         |
| RECEITA DE CONTRIBUIÇÃO  | 1.159.932,58                | 1.289.542,32                | <b>11,173903%</b>       | 1.461.436,75                | <b>13,329879%</b>        |
| RECEITA PATRIMÔNIAL  | 2.494.226,86                | 1.013.446,48                | <b>-59,368312%</b>      | 1.154.995,74                | <b>13,967117%</b>        |
| RECEITA DE SERVIÇOS  | 65.132,76                   | 61.726,23                   | <b>-5,230133%</b>       | 26.686,15                   | <b>-56,766921%</b>       |
| TRANSFERÊNCIAS CORRENTES (FPM, ICMS, IPVA, IPI)  | 20.604.629,32               | 21.960.543,79               | <b>6,580630%</b>        | 24.944.951,42               | <b>13,589862%</b>        |
| OUTRAS RECEITAS CORRENTES  | 42.532,48                   | 544.790,49                  | <b>1.180,881082%</b>    | 112.716,83                  | <b>-79,310059%</b>       |

# COMPARATIVO ANOS ANTERIORES

## TRANSFERÊNCIAS CORRENTES

| Transferências      | 2019                        | 2020                        | Percentual              | 2021                        | Percentual              |
|---------------------|-----------------------------|-----------------------------|-------------------------|-----------------------------|-------------------------|
| F.P.M.              | 8.204.445,83                | 7.848.636,24                | -4,336790               | 10.465.900,05               | 33,346733               |
| I.C.M.S.            | 6.334.626,37                | 6.403.775,42                | 1,091604                | 7.070.290,11                | 10,408152               |
| I.P.V.A.            | 577.278,26                  | 637.943,80                  | 10,508890               | 620.436,08                  | -2,744398               |
| I.P.I.              | 99.355,11                   | 104.609,29                  | 5,288284                | 106.564,75                  | 1,869299                |
| <b><u>TOTAL</u></b> | <b><u>15.215.705,57</u></b> | <b><u>14.994.964,75</u></b> | <b><u>-1,450743</u></b> | <b><u>18.263.190,99</u></b> | <b><u>21,795491</u></b> |




DESPESAS

# BALANÇO ORÇAMENTÁRIO - DESPESAS

## PERÍODO 01/09/2021 A 31/12/2021

### 3 º QUADRIMESTRE 2021

## DESPESAS CORRENTES



| DESPESAS  | DOTAÇÃO ATUALIZADA | DESPESAS EMPENHADAS | DESPESAS LIQUIDADAS | DESPESAS PAGAS       |
|---|--------------------|---------------------|---------------------|----------------------|
| <b>DESPESAS CORRENTES</b>   | 27.978.518,44      | 10.815.634,50       | 11.077.984,20       | <u>11.333.695,67</u> |
| <b>PESSOAL E ENCARGOS SOCIAIS</b>   | 15.186.868,76      | 5.682.103,15        | 5.685.119,01        | <u>5.696.515,28</u>  |
| <b>JUROS E ENCARGOS DA DÍVIDA</b>   | 54.000,00          | 16.826,17           | 16.826,17           | <u>16.826,17</u>     |
| <b>OUTRAS DESPESAS CORRENTES</b><br>(materiais de consumo, serviço de pessoa física e jurídica) | 12.737.649,68      | 5.116.705,18        | 5.376.039,02        | <u>5.620.354,22</u>  |

# BALANÇO ORÇAMENTÁRIO - DESPESAS

PERÍODO 01/09/2021 A 31/12/2021

3º QUADRIMESTRE 2021

## DESPESAS DE CAPITAL



| DESPESAS  | DOTAÇÃO ATUALIZADA | DESPESAS EMPENHADAS | DESPESAS LIQUIDADAS | DESPESAS PAGAS      |
|---|--------------------|---------------------|---------------------|---------------------|
| DESPESAS DE CAPITAL                                 | 5.568.474,51       | 1.097.117,55        | 1.042.783,90        | <u>1.046.173,90</u> |
| INVESTIMENTOS                                       | 5.334.474,51       | 1.002.952,87        | 948.619,22          | <u>952.009,22</u>   |
| AMORTIZAÇÃO DA DÍVIDA<br>(pagto de op. de créditos) | 234.000,00         | 94.164,68           | 94.164,68           | <u>94.164,68</u>    |



# ORÇAMENTO - DESPESAS

## 09 A 31/12/2021 - 3º Quadrimestre 2021

### DESPESAS INTRA-ORÇAMENTÁRIAS

| DOTAÇÃO ATUALIZADA | DESPESAS EMPENHADAS | DESPESAS LIQUIDADAS | DESPESAS PAGAS    |
|--------------------|---------------------|---------------------|-------------------|
| 2.621.057,70       | 853.142,35          | 853.142,35          | <u>853.142,35</u> |

### RESERVA DE CONTINGÊNCIA

| DOTAÇÃO ATUALIZADA | DESPESAS EMPENHADAS | DESPESAS LIQUIDADAS | DESPESAS PAGAS |
|--------------------|---------------------|---------------------|----------------|
| 2.129.920,71       | -                   | -                   | -              |

### DESPESAS TOTAIS

| DESPESAS                     | DOTAÇÃO ATUALIZADA | DESPESAS EMPENHADAS | DESPESAS LIQUIDADAS | DESPESAS PAGAS       |
|------------------------------|--------------------|---------------------|---------------------|----------------------|
| DESPESAS TOTAIS:             |                    |                     |                     |                      |
| DESPESAS CORRENTES           |                    |                     |                     |                      |
| DESPESAS DE CAPITAL          |                    |                     |                     |                      |
| RESERVA DE CONTINGÊNCIA      |                    |                     |                     |                      |
| DESPESAS INTRA-ORÇAMENTÁRIAS |                    |                     |                     |                      |
|                              | 38.297.971,36      | 11.912.752,05       | 12.120.768,10       | <u>12.379.869,57</u> |

Despesas do município que são repassados ao Fundo M. Prev., contribuição patronal, aporte financeiros e parcelamento.

Utilizados em casos de catástrofes climáticos, etc.

RESERVA DE CONTINGÊNCIA



# BALANÇO ORÇAMENTÁRIO - DESPESAS

## ACUMULADO 2021 – ATÉ 31/12/2021

### DESPESAS CORRENTES - ACUMULADO

| DESPESAS                          | DOTAÇÃO ATUALIZADA | DESPESAS EMPENHADAS | DESPESAS LIQUIDADAS | DESPESAS PAGAS       | % DESPESAS LIQUIDADAS |
|-----------------------------------|--------------------|---------------------|---------------------|----------------------|-----------------------|
| <b>DESPESAS CORRENTES</b>         | 27.978.518,44      | 25.638.364,28       | 25.638.364,28       | <u>25.558.214,13</u> | 91,64 %               |
| <b>PESSOAL E ENCARGOS SOCIAIS</b> | 15.186.868,76      | 14.004.278,94       | 14.004.278,94       | <u>14.004.278,94</u> | 92,21 %               |
| <b>JUROS E ENCARGOS DA DÍVIDA</b> | 54.000,00          | 53.218,68           | 53.218,68           | <u>53.218,68</u>     | 98,55 %               |
| <b>OUTRAS DESPESAS CORRENTES</b>  | 12.737.649,68      | 11.580.866,66       | 11.580.866,66       | <u>11.500.716,51</u> | 90,92 %               |

# BALANÇO ORÇAMENTÁRIO - DESPESAS

## ACUMULADO 2021 – ATÉ 31/12/2021

### DESPESAS DE CAPITAL

| DESPESAS                     | DOTAÇÃO ATUALIZADA | DESPESAS EMPENHADAS | DESPESAS LIQUIDADAS | DEPESAS PAGAS       | % DESPESAS LIQUIDADAS |
|------------------------------|--------------------|---------------------|---------------------|---------------------|-----------------------|
| <b>DESPESAS DE CAPITAL</b>   | 5.568.474,51       | 3.106.785,14        | 2.856.084,64        | <u>2.856.084,64</u> | <u>51,29%</u>         |
| <b>INVESTIMENTOS</b>         | 5.334.474,51       | 2.873.561,23        | 2.622.860,73        | <u>2.622.860,73</u> | <b>49,17%</b>         |
| <b>AMORTIZAÇÃO DA DÍVIDA</b> | 234.000,00         | 233.223,91          | 233.223,91          | <u>233.223,91</u>   | <b>99,67%</b>         |

# BALANÇO ORÇAMENTÁRIO - DESPESAS

## ACUMULADO 2021 – ATÉ 31/12/2021

### DESPESAS INTRA-ORÇAMENTÁRIAS

| DESPESAS                            | DOTAÇÃO ATUALIZADA | DESPESAS EMPENHADAS | DESPESAS LIQUIDADAS | DESPESAS PAGAS      | % DESPESAS LIQUIDADAS |
|-------------------------------------|--------------------|---------------------|---------------------|---------------------|-----------------------|
| <b>DESPESAS INTRA-ORÇAMENTÁRIAS</b> | 2.621.057,70       | 2.362.597,79        | 2.362.597,79        | <u>2.362.597,79</u> | 90,14%                |

### RESERVA DE CONTINGÊNCIA

| DESPESAS                       | DOTAÇÃO ATUALIZADA | DESPESAS EMPENHADAS | DESPESAS LIQUIDADAS | DESPESAS PAGAS | % DESPESAS LIQUIDADAS |
|--------------------------------|--------------------|---------------------|---------------------|----------------|-----------------------|
| <b>RESERVA DE CONTINGÊNCIA</b> | 2.129.920,71       | -                   | -                   | -              | -                     |

### DESPESAS TOTAIS

| DESPESAS                            | DOTAÇÃO ATUALIZADA | DESPESAS EMPENHADAS | DESPESAS LIQUIDADAS | DESPESAS PAGAS       | % DESPESAS LIQUIDADAS |
|-------------------------------------|--------------------|---------------------|---------------------|----------------------|-----------------------|
| <b>DESPESAS TOTAIS:</b>             |                    |                     |                     |                      |                       |
| <b>DESPESAS CORRENTES</b>           |                    |                     |                     |                      |                       |
| <b>DESPESAS DE CAPITAL</b>          |                    |                     |                     |                      |                       |
| <b>RESERVA DE CONTINGÊNCIA</b>      |                    |                     |                     |                      |                       |
| <b>DESPESAS INTRA-ORÇAMENTÁRIAS</b> |                    |                     |                     |                      |                       |
|                                     | 38.297.971,36      | 31.107.747,21       | 30.857.046,71       | <u>30.776.896,56</u> | 80,57%                |

**DEMONSTRATIVO DO RELATÓRIO RESUMIDO DA EXECUÇÃO ORÇAMENTÁRIA – RREO  
ORÇAMENTO FISCAL E DA SEGURIDADE SOCIAL  
JANEIRO A DEZEMBRO DE 2021**

**BALANÇO ORÇAMENTÁRIO**

|                                 |                          |
|---------------------------------|--------------------------|
| Previsão Inicial de Receita     | R\$ 32.132.540,00        |
| Previsão Atualizada da Receita  | R\$33.484.517,17         |
| Receitas Realizadas             | R\$ 32.829.153,32        |
| Déficit Orçamentário            | R\$ 0,00                 |
| Saldos de Exercícios Anteriores | R\$ 2.057.679,27         |
| Dotação inicial                 | R\$ 32.132.540,00        |
| Dotação Atualizada              | R\$ 38.297.971,36        |
| <u>Despesas Empenhadas</u>      | <u>R\$ 31.107.747,21</u> |
| <u>Despesas Liquidadas</u>      | <u>R\$ 30.857.046,71</u> |
| <u>Despesas Pagas</u>           | <u>R\$ 30.776.896,56</u> |
| Superávit orçamentário          | R\$ 1.721.406,11         |



**MUNICÍPIO DE INDIANÓPOLIS**  
**RELATÓRIO RESUMIDO DA EXECUÇÃO ORÇAMENTÁRIA**  
**DEMONSTRATIVO DOS RESTOS A PAGAR POR PODER E ÓRGÃO**  
**ORÇAMENTO FISCAL E DA SEGURIDADE SOCIAL**  
**NOVEMBRO E DEZEMBRO DE 2021**

**SALDO DE RESTO A PAGAR 2021**

**MOVIMENTAÇÃO DOS RESTOS A PAGAR**

| <b>Restos A Pagar Processados</b>     | <b>Inscrição</b>  | <b>Cancelamento<br/>Até o<br/>Bimestre</b> | <b>Pagamento<br/>Até o<br/>Bimestre</b> | <b>Saldo</b>     |
|---------------------------------------|-------------------|--|---|------------------|
| <b>Poder Executivo</b>                | 129.032,58        | 0,00                                       | 96.917,51                               | 32.115,07        |
|                                       |                   |  |   |                  |
| <b>Restos A Pagar Não Processados</b> | <b>Inscrição</b>  | <b>Cancelamento<br/>Até o<br/>Bimestre</b> | <b>Pagamento<br/>Até o<br/>Bimestre</b> | <b>Saldo</b>     |
| <b>Poder Executivo</b>                | 273.454,28        | 0,00                                       | 250.500,00                              | 22.954,28        |
| <b>TOTAL</b>                          | <b>402.486,86</b> | <b>0,00</b>                                | <b>347.417,51</b>                       | <b>55.069,35</b> |

**MUNICÍPIO DE INDIANÓPOLIS**  
**RELATÓRIO RESUMIDO DA EXECUÇÃO ORÇAMENTÁRIA - CONSOLIDADO**  
**ORÇAMENTOS FISCAL E DA SEGURIDADE SOCIAL**  
**DEMONSTRATIVO DAS RECEITAS E DESPESAS COM MANUTENÇÃO E**  
**DESENVOLVIMENTO DO ENSINO – MDE**  
**01/2021 A 12/2021**

**DESPA COM MANUTENÇÃO E DESENVOLVIMENTO DO ENSINO – MDE**

| VALORES APURADOS ATÉ DEZEMBRO/2021  |                         | <u>LIMITES CONSTITUCIONAIS ANUAIS</u> |                                 |
|---|-------------------------|---------------------------------------|---------------------------------|
|   |                         | 25% Município<br>18% Estado PR        | % Aplicado até<br>Dezembro/2021 |
| Mínimo Anual de 25% dos Impostos na Manutenção e Desenvolvimento do Ensino – MDE                      | <b>R\$ 6.260.527,09</b> | 25% / 18%                             | <b>26,29%</b>                   |
| Mínimo Anual de 70% do FUNDEB na Remuneração do Magistério com Educação Infantil e Ensino Fundamental | <b>R\$ 2.709.112,45</b> | 70%                                   | <b>90,57%</b>                   |

Diferença de **2,43%** → pagamento de outros profissionais da Educação



**MUNICÍPIO DE INDIANÓPOLIS**  
**RELATÓRIO RESUMIDO DA EXECUÇÃO ORÇAMENTÁRIA - CONSOLIDADO**  
**ORÇAMENTOS FISCAIS E DA SEGURIDADE SOCIAL**  
**DEMONSTRATIVO DAS RECEITAS E DESPESAS COM AÇÕES E SERVIÇOS**  
**PÚBLICOS DE SAÚDE**  
**01/2021 a 12/2021**


**DESPESAS COM AÇÕES E SERVIÇOS PÚBLICOS DE SAÚDE**

| <b>VALORES APURADOS ATÉ DEZEMBRO/2021</b> | <b><u>LIMITES CONSTITUCIONAIS ANUAIS</u></b> |                                     |
|---|--|-------------------------------------|
|   | <b>% Mínimo a aplicar no exercício</b>       | <b>% Aplicado até Dezembro/2021</b> |
| <b>R\$ 4.765.387,43</b>                   | <b>15%</b>                                   | <b>20,87%</b>                       |



**MUNICÍPIO DE INDIANÓPOLIS**  
**RELATÓRIO DE GESTÃO FISCAL - CONSOLIDADO**  
**ORÇAMENTOS FISCAIS E DA SEGURIDADE SOCIAL**  
**DEMONSTRATIVO DA DESPESA COM PESSOAL**  
**01/2021 a 12/2021**

**APURAÇÃO DO CUMPRIMENTO DO LIMITE LEGAL**

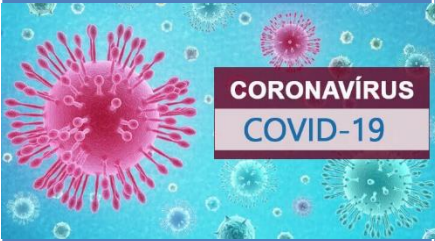
|  | VALOR         | % SOBRE A<br>RCL<br>AJUSTADA  |
|--|---------------|---|
| RECEITA CORRENTE LÍQUIDA - RCL   | 26.929.571,77 |   |
| (-) Transferências obrigatórias da União relativas às emendas individuais (V) (§ 13, art. 166 da CF) | 345.595,00    |   |
| = RECEITA CORRENTE LÍQUIDA AJUSTADA  | 26.583.976,77 |  |
| DESPESA TOTAL COM PESSOAL - DTP (Últimos 12 meses)   | 11.621.850,47 | <b><u>43,72%</u></b>  |
| LIMITE MÁXIMO (VIII) (incisos I, II e III, art. 20 da LRF)   | 14.355.347,46 | 54%   |
| LIMITE PRUDENCIAL (IX) = (0,95 x VIII) (parágrafo único do art. 22 da LRF)                           | 13.637.580,08 | 51,30%  |
| LIMITE DE ALERTA (X) = (0,90 x VIII) (inciso II do §1º do art. 59 da LRF)                            | 12.919.812,71 | 48,60%  |

## INVESTIMENTO EM OUTROS ÓRGÃOS MUNICIPAIS

### 3º Quadrimestre de 2021

| <b>ÓRGÃO</b>   | <b>VALOR</b>        | <b>%</b> |
|--|---------------------|----------|
| <b>Secretaria de Obras, transportes e Serviços Urbanos</b> | 1.982.099,46        | 18,53    |
| <b>Secretaria de Administração e Planejamento</b>          | 805.347,10          | 7,53     |
| <b>Secretaria de Assistência Social</b>                    | 446.501,57          | 4,18     |
| <b>Secretaria de Agricultura e Meio Ambiente</b>           | 369.078,14          | 3,45     |
| <b>TOTAL</b>   | <b>3.603.026,27</b> |          |

# DESPESAS – COVID-19

|  | <b>DESPESAS<br/>REALIZADAS<br/>3º QUADRIMESTRE</b> | <b>DESPESAS<br/>REALIZADAS<br/>ACUMULADA ATÉ<br/>31/12/2021</b> | <b>TOTAL</b>   |
|---|--|---|--|
| <b>Assistência Social</b><br>Livres<br>Vinculadas                                 | <u>1.684,23</u><br>0,00<br>1.684,23                | <u>23.176,04</u><br>8.869,84<br>14.306,20                       | <u>23.176,04</u><br><u>8.869,84</u><br><u>14.306,20</u>      |
| <b>Educação</b><br>Livres<br>Vinculadas   | <u>0,00</u><br>0,00<br>0,00                        | <u>17.675,60</u><br>9.989,40<br>7.686,20                        | <u>17.675,60</u><br><u>9.989,40</u><br><u>7.686,20</u>       |
| <b>Saúde</b><br>Livres<br>Vinculadas  | <u>224.646,34</u><br>0,00<br>224.646,34            | <u>482.657,87</u><br>0,00<br>482.657,87                         | <u>482.657,87</u><br><u>0,00</u><br><u>482.657,87</u>        |
| <b>Secretaria Geral</b><br>Livres   | <u>3.523,92</u>                                    | <u>3.523,92</u>   | <u>3.523,92</u>  |
| <b>TOTAL</b><br>Livres<br>Vinculadas  | <u>229.854,49</u><br>3.523,92<br>226.330,57        | <u>527.033,43</u><br>22.383,16<br>504.650,27                    | <u>527.033,43</u> ←<br><u>22.383,16</u><br><u>504.650,27</u> |



**FUNDO DE APOSENTADORIA E  
PENSÃO DOS SERVIDORES  
PUBLICOS MUNICIPAIS DE  
INDIANÓPOLIS  
- FAPSEPI -**

**CONSELHO DE ADMINISTRAÇÃO**  
Mandato de 18/03/2019 a 17/03/2022)

**Comitê de Investimento:**  
(Mandato: sem prazo de encerramento)

**REPRESENTANTE DO MUNICÍPIO:**

**Valder Ropelli de Menezes - Titular (PRESIDENTE)**

Carmelita Hobold Tormena - Suplente

Patrícia Azevedo Pereira da Silva - Titular (Secretária)

Maria Terezinha Espíndola - Suplente

Wesley Adriano Fonzar de Oliveira - Titular

Aladir Maria de Souza - Suplente

Adilson Charnoski Pereira - Titular

Maria Eunice Cecílio de Menezes - Suplente

Leonardo Beumer Cardoso – Presidente \*

Antonia Aparecida de Abreu

Dieison Niquelso Gonçalves Fernandes \*

**REPRESENTANTE DOS SERVIDORES ATIVOS:**

Marli Aparecida Petri - Titular

Pedro Pereira da Silva - Suplente

Rosiani Montoia \*

Adriane da Freiria Martins Lopes

**REPRESENTANTE DOS APOSENTADOS E PENSIONISTAS:**

Sônia Aparecida Martins Ribeiro - Titular

Mauro Zanatta - Suplente

\* Possuem certificação profissional CPA-10 e CGRPPS, conforme art. 2º da Portaria nº 519, de 24/08/2011 e alterações do MPS.

# SALDO BANCÁRIO

| Banco                              | Saldo em 31/12/2021      |
|------------------------------------|--------------------------|
| Brasil - Ag. Rondon                | R\$ 12.715.437,39        |
| Caixa Econômica Federal - Ag. Cian | R\$ 7.645.763,86         |
| Sicredi - Ag. Indianópolis         | R\$ 3.386.976,19         |
| <b>TOTAL</b>                       | <b>R\$ 23.748.177,44</b> |

# FOLHA DE PAGAMENTO

## Dezembro/2021

|                     |            |                       |
|---------------------|------------|-----------------------|
| <b>Aposentados</b>  | <b>96</b>  | <b>R\$ 199.397,78</b> |
| <b>Pensionistas</b> | <b>24</b>  | <b>R\$ 45.609,71</b>  |
| <b>Total</b>        | <b>120</b> | <b>R\$ 245.007,49</b> |

# OUTRAS INFORMAÇÕES

## Contribuições - Dezembro/2021

|  |                          |        |
|--|--------------------------|--------|
| Repasse – Servidores PMI                                   | R\$ 79.404,53            | 14%    |
| Repasse – Servidores Câmara                                | R\$ 2.112,58             | 14%    |
| Repasse PMI – Patronal                                     | R\$ 97.440,70            | 17,18% |
| Repasse Câmara – Patronal                                  | R\$ 2.592,45             | 17,18% |
| <b>Total das contribuições</b>                             | <b>R\$ 181.550,26</b>    |        |
| <b>Aporte Financeiro<br/>Decreto Municipal nº 046/2021</b> | <b>R\$ 82.170,57</b>     |        |
| <b>TOTAL</b>   | <b>R\$ 263.720,83(+)</b> |        |
| Folha de Pagamento/Dezembro                                | <b>R\$ 245.007,49(-)</b> |        |
| <b>SUPERAVIT</b>   | <b>R\$ 18.713,34(+)</b>  |        |





# **ORÇAMENTO CRIANÇA E ADOLESCENTE**

## **3º Quadrimestre 2021**

# Instrução Normativa n.º 36/2009 – Tribunal de Contas do Estado Paraná

## Dos Relatórios de Gestão

### Art. 17

“§ 4º O Relatório de Gestão dos **Direitos da Criança e da Adolescência** avaliado pelo Conselho deverá ser apresentado na audiência pública quadrimestral promovida pelos Chefes do Poder Executivo, demonstrando claramente os objetivos e metas desta política e o resultado alcançado.”

O presente relatório contém uma avaliação quantitativa e qualitativa, a partir das informações sobre quantidades de serviços prestados e valores financeiros aplicados, bem como da execução orçamentária das dotações relativas às ações voltadas para crianças e adolescentes.

Foi utilizada a metodologia do **Orçamento Criança e Adolescente** e sua apuração constitui uma poderosa ferramenta para a garantia, promoção e a defesa dos direitos da infância e da adolescência no Município de Indianópolis.

# ORÇAMENTO

- EDUCAÇÃO E CULTURA
  - ASSISTENCIA SOCIAL

# EDUCAÇÃO

## DEMONSTRATIVO DAS DESPESAS POR PROJETO ATIVIDADE

| Projeto atividade |  | Empenhada         | Liquidada         | Paga              |
|-------------------|--|-------------------|-------------------|-------------------|
| 1043              | Construir/Ampliar Unidade Escolar - Ensino Fundamental   | 0,00              | 0,00              | <b>0,00</b>       |
| 1044              | Construir / Ampliar Unidade Escolar de Educação Infantil (Creche e Pré-Escola)   | 0,00              | 0,00              | <b>0,00</b>       |
| 1091              | Adquirir Veículos Escolares  | 0,00              | 0,00              | <b>0,00</b>       |
| 1092              | Adquirir mobiliário e equipamentos para Escola de Ensino Fundamental   | 47.962,00         | 47.962,00         | <b>47.962,00</b>  |
| 1093              | Adquirir mobiliário e equipamentos para Escola de Educação Infantil  | 0,00              | 0,00              | <b>0,00</b>       |
| 2034              | Manter o Gabinete do Diretor da Educação<br><i>(Folha de pgto, internet, combustível, material de limpeza/consumo e etc)</i> | 224.922,82        | 227.413,68        | <b>230.237,20</b> |
| 2035              | Manter a Merenda Escolar – Ensino Fundamental<br><i>(kits de alimentação)</i>  | 47.032,80         | 51.360,61         | <b>51.360,61</b>  |
| <b>Sub-total</b>  |  | <b>319.917,62</b> | <b>326.736,29</b> | <b>329.559,81</b> |

# CONTINUAÇÃO

| Projeto Atividade   |   | Empenhada                  | Liquidada                  | Paga                       |
|---------------------|---|----------------------------|----------------------------|----------------------------|
| 2037                | Manter o Transporte Escolar <i>(Pgto de seguro obrigatório/seguro, manutenção)</i>  | 101.766,35                 | 106.497,15                 | 106.960,63                 |
| 2039                | Manter o Fundo Educação Básica - Ensino Fundamental <i>(Pgto dos profissionais alocados, material de consumo/limpeza, internet, telefone, manutenção de computadores e etc)</i> | 791.025,50                 | 806.636,61                 | 811.345,38                 |
| 2040                | Manter o Fundo Educação Básica - Educação Infantil <i>(Pgto dos profissionais alocados, material de consumo/limpeza, internet, telefone, manutenção de computadores e etc)</i>  | 1.069.762,13               | 1.080.636,14               | 1.084.770,27               |
| 2107                | Manter a Merenda Escolar - Creche e Pré-escola <i>(kits de alimentação)</i>   | 49.610,77                  | 53.705,87                  | 53.705,87                  |
| <b><u>TOTAL</u></b> |   | <b><u>2.332.082,38</u></b> | <b><u>2.374.212,06</u></b> | <b><u>2.386.341,96</u></b> |

**CULTURA**  
**DEMONSTRATIVO DAS DESPESAS POR PROJETO ATIVIDADE**

| Projeto atividade   |   | Empenhada               | Liquidada               | Paga                    |
|---------------------|---|-------------------------|-------------------------|-------------------------|
| 1046                | Construir a Casa da Cultura   | 0,00                    | 0,00                    | 0,00                    |
| 2045                | Manter Eventos Culturais ( <i>Pgto dos profissionais alocados</i> ) | 10.244,00               | 10.244,00               | 12.805,00               |
| <b><u>TOTAL</u></b> |   | <b><u>10.244,00</u></b> | <b><u>10.244,00</u></b> | <b><u>12.805,00</u></b> |

**ESPORTE**  
**DEMONSTRATIVO DAS DESPESAS POR PROJETO ATIVIDADE**

| Projeto atividade   |   | Empenhada               | Liquidada               | Paga                    |
|---------------------|---|-------------------------|-------------------------|-------------------------|
| 2067                | Manter Práticas Desportivas ( <i>Pgto dos profissionais alocados e materiais esportivos</i> ) | 75.481,75               | 85.052,75               | 85.052,75               |
| <b><u>TOTAL</u></b> |   | <b><u>75.481,75</u></b> | <b><u>85.052,75</u></b> | <b><u>85.052,75</u></b> |

# ASSISTENCIA SOCIAL

## DEMONSTRATIVO DAS DESPESAS POR PROJETO ATIVIDADE

| Projeto atividade |  | Empenhada | Liquidada | Paga             |
|-------------------|--|-----------|-----------|------------------|
| 1021              | Construção da sede do Conselho Tutelar   | 0,00      | 0,00      | <b>0,00</b>      |
| 1119              | Adquirir Veículo e Equipamentos para o Conselho Tutelar  | 0,00      | 0,00      | <b>0,00</b>      |
| 2024              | Ações e Medidas Sócio Educativas (Art. 112 - ECA)  | 0,00      | 0,00      | <b>0,00</b>      |
| 2028              | Manutenção do Fundo Municipal dos Direitos da Criança e Adolescente ( <i>Pgto de Educador Social e alimentação</i> ) | 28.167,01 | 31.269,64 | <b>31.269,64</b> |
| <b>Sub-total</b>  |  | 28.167,01 | 31.269,64 | <b>31.269,64</b> |



# CONTINUAÇÃO

| Projeto Atividade |   | Empenhada     | Liquidada     | Paga                 |
|-------------------|---|---------------|---------------|----------------------|
| 2100              | Manutenção do Conselho Tutelar (Pgto dos conselheiros, aluguel, internet, telefone, combustível, material de: limpeza/copa e cozinha, expediente e material de proteção e segurança; manutenção em máquinas e equipamentos, revisão do veículo, serviço de tecnologia, aparelho e utensílios doméstico (bebedouro)) | 73.363,64     | 74.553,64     | <b>76.639,92</b>     |
| 2102              | Manutenção da Conferencia Mun. dos Direitos da Criança e do Adolescente   | 0,00          | 0,00          | <b>0,00</b>          |
| 2114              | Ações com Crianças e Adolescentes - Execução de SCFV - FIA/PR   | 0,00          | 0,00          | <b>0,00</b>          |
| <b>Sub-total</b>  |   | R\$ 73.363,64 | R\$ 74.553,64 | <b>R\$ 76.639,92</b> |

## CONTINUAÇÃO

|                     |  |                       |                       |                       |
|---------------------|--|-----------------------|-----------------------|-----------------------|
| 2124                | <p>Manutenção das Atividades de Acolhimento Institucional Provisório para Crianças e Adolescentes <i>(Pagamento referente ao acolhimento de crianças e adolescentes em abrigo institucional)</i></p> | 49.590,00             | 52.790,00             | <b>54.460,00</b>      |
| 2134                | <p>Incentivo Benefício Eventual COVID-19 – Fonte 01000 <i>(Pagamento de alimentos, EPIs e outros)</i></p>  | 65,50                 | 65,50                 | <b>65,50</b>          |
| <b><u>TOTAL</u></b> |  | <b>R\$ 151.186,15</b> | <b>R\$ 158.678,78</b> | <b>R\$ 164.435,06</b> |



# NÚMEROS DE ATENDIMENTOS

# SECRETARIA DE EDUCAÇÃO E CULTURA

## Número de Atendimentos

### NÚMERO DE ALUNOS MATRICULADOS NAS ESCOLAS MUNICIPAIS

| Unidade Escolar                                      | Set        | Out        | Nov        | Dez        | Média      |
|--|------------|------------|------------|------------|------------|
| Centro Municipal de Educação Infantil – CMEI CURUMIM | 253        | 257        | 283        | 258        | 262        |
| Escola Izolda Rizzato Liuti                          | 424        | 422        | 424        | 422        | 423        |
| <b>TOTAL</b>   | <b>677</b> | <b>679</b> | <b>707</b> | <b>680</b> | <b>685</b> |

## APAE

Atendimento para  
< 18 anos de idade

**Set**

**Out**

**Nov**

**Dez**

9

9

9

9

**TOTAL**

**36**

## SECRETARIA DE ASSISENCIA SOCIAL Número de atendimentos

### PROGRAMAS E PROJETOS PARA < 18 ANOS DE IDADE

**Set**

**Out**

**Nov**

**Dez**

Ammigo  
Arte Circense  
Dança  
Informática

156

157

159

159

**TOTAL**

**631**

**Média de 157 / mês**



**SAÚDE**

# SECRETARIA DE SAÚDE

## ATIVIDADES E PROCEDIMENTOS REALIZADOS NO 3º QUADRIMESTRE 2020

### 1. UBS (Unidade Básica de Saúde) Atendimento a < 18 anos

| Procedimento Realizado   | Set                       | Out        | Nov        | Dez       |
|--|---------------------------|------------|------------|-----------|
| Consulta de profissional de nível superior (enfermeira)            | 41                        | 43         | 120        | 84        |
| Consultas Médicas  | 30                        | 28         | 20         | 24        |
| Consulta de Puericultura (acomp. do crescimento e desenvolvimento) | 49                        | 65         | 10         | 08        |
| <b>TOTAL</b>   | <b>120</b>                | <b>136</b> | <b>150</b> | <b>72</b> |
|  | <b>Média de 119 / mês</b> |            |            |           |

### 1.1 ACOMPANHAMENTO GRÁVIDAS

| Grávidas < 18 anos | Set | Out | Nov | Dez | Total     |
|--------------------|-----|-----|-----|-----|-----------|
|                    | 02  | 02  | 02  | 02  | <b>08</b> |

## 1.2. Prevenção do Câncer Cervico-Uterino (Exame Preventivo Papanicolau)

| <b>Proced. Ambulatoriais (&lt; 18 anos)</b>             | <b>Set</b> | <b>Out</b> | <b>Nov</b> | <b>Dez</b> | <b>Total</b> |
|---|------------|------------|------------|------------|--------------|
| Consulta de profissional de nível superior (enfermeiro) | 04         | 02         | 20         | 27         | <b>53</b>    |
| Coleta de material para exame citopatológico cervical   | --         | 02         | 20         | 07         | <b>29</b>    |
| Vacinação contra Papiloma Vírus - HPV                   | 04         | 08         | 26         | 14         | <b>52</b>    |
| Atividades Educativas                                   | -          | -          | -          | -          | -            |
| <b>TOTAL</b>  | <b>08</b>  | <b>12</b>  | <b>66</b>  | <b>48</b>  | <b>134</b>   |



## 2. FARMÁCIA (atendimento < 18 anos)

| Procedimentos            | Set   | Out   | Nov   | Dez   | Total         |
|--------------------------|-------|-------|-------|-------|---------------|
| Pacientes atendidos      | 274   | 410   | 551   | 302   | <b>1.537</b>  |
| Medicamentos dispensados | 2.818 | 3.460 | 5.044 | 3.092 | <b>14.414</b> |

**Média de medicamentos dispensados: 3.603 / mês**

### 3. EXTENSÃO - ODONTOLOGIA (Atendimento a < 18 anos)

| Procedimento Realizado   |                                   | Set        | Out        | Nov        | Dez        | Total      |
|--|-----------------------------------|------------|------------|------------|------------|------------|
| Número de pacientes atendidos  |                                   | 94         | 107        | 43         | 47         | <b>291</b> |
| 1 <sup>as</sup> Consultas Odontológicas  |                                   | 41         | 15         | 24         | 13         | <b>93</b>  |
| Restaurações, exodontias de dentes permanentes e decíduos, flúor, selantes, profilaxias, entre outros. |                                   | 156        | 197        | 94         | 63         | <b>510</b> |
| Encaminhados ao CEO – Centro de Especialidades Odontológicas em Cianorte/Pr.                           | Radiografia                       | 0          | 2          | 2          | 1          | <b>5</b>   |
|  | Endodontia                        | 01         | 0          | 0          | 0          | <b>01</b>  |
|  | Cirurgia Buco Maxilo              | 0          | 0          | 0          | 0          | <b>0</b>   |
|  | Pacientes Especiais               | 0          | 0          | 0          | 0          | <b>0</b>   |
|  | Periodontia                       | 0          | 0          | 0          | 0          | <b>0</b>   |
| Escovações Supervisionadas   |                                   | 0          | 0          | 0          | 0          | <b>0</b>   |
| Emissão de receitas  |                                   | 0          | 06         | 06         | 03         | <b>15</b>  |
| Atividades Educativas  |                                   | 0          | 0          | 02         | 0          | <b>02</b>  |
| <b>TOTAL</b>   | <b>Média de 229 procedimentos</b> | <b>292</b> | <b>327</b> | <b>171</b> | <b>127</b> | <b>917</b> |

### 3. LABORATÓRIO (Atendimento a < 18 anos)

| Exames Realizados                      | Set       | Out       | Nov       | Dez       |
|--|-----------|-----------|-----------|-----------|
| -Hemograma                             |           |           |           |           |
| -Glicose                               |           |           |           |           |
| -Urina                                 |           |           |           |           |
| -TGO                                   | <b>79</b> | <b>60</b> | <b>65</b> | <b>51</b> |
| -TGP                                   |           |           |           |           |
| -Colesterol Total                      |           |           |           |           |
| -Colesterol HDL                        |           |           |           |           |
| -Outros exames                         |           |           |           |           |
| <b>Total de exames realizados: 255</b> |           |           |           |           |

### 4. NASF (Núcleo Ampliado de Saúde da Família e Atenção Básica) Atendimento a < 18 anos

| Procedimento / Realizado   | Set        | Out        | Nov        | Dez        | Total       |
|--|------------|------------|------------|------------|-------------|
| Consulta de profissional de nível superior (fisioterapia, nutrição e psicologia)   | 146        | 152        | 258        | 236        | <b>792</b>  |
| Auriculoterapia  | 0          | 0          | 0          | 0          | <b>0</b>    |
| Fornecimento de fórmulas alimentares   | 46         | 46         | 68         | 136        | <b>296</b>  |
| Atividades Educativas  | 04         | 04         | 0          | 0          | <b>08</b>   |
| Grupos: - Arte Terapia e Terapia em Grupo:<br>- Perda de Peso e Reeducação Alimentar<br>- Postura emocional - adolescentes | 08         | 08         | 04         | 04         | <b>24</b>   |
| <b>TOTAL</b>   | <b>204</b> | <b>210</b> | <b>330</b> | <b>376</b> | <b>1120</b> |

# 5. Imunização

(Vacinas do Calendário Básico de Vacinação Disponibilizada de 0 à < 18 anos)

| Vacina                  | Set                       | Out | Nov | Dez |
|-------------------------|---------------------------|-----|-----|-----|
| BCG                     |                           |     |     |     |
| Hepatite B              |                           |     |     |     |
| Rotavírus               |                           |     |     |     |
| Pneumocócica 10 valente |                           |     |     |     |
| Meningocócica C         |                           |     |     |     |
| VIP/VOP                 |                           |     |     |     |
| Pentavalente            |                           |     |     |     |
| Tríplice Viral          | 153                       | 137 | 177 | 98  |
| Tetraviral              |                           |     |     |     |
| Anti Varicela           |                           |     |     |     |
| Hepatite A pediátrica   | <b>TOTAL 565</b>          |     |     |     |
| Tríplice Bacteriana     |                           |     |     |     |
| Dupla Bacteriana        |                           |     |     |     |
| Febre Amarela           | <b>Média de 141 / mês</b> |     |     |     |
| HPV                     |                           |     |     |     |
| dTPa (gestante)         |                           |     |     |     |
| Antirrabica Humana      |                           |     |     |     |

## 6. HOSPITAL MUNICIPAL DE INDIANÓPOLIS

**Média de 55 / mês**

| Atendimento de Urgência/Emergência | Set | Out | Nov | Dez | Total |
|------------------------------------|-----|-----|-----|-----|-------|
| Atendimentos e consultas           | 35  | 42  | 66  | 78  | 221   |

## **RESOLUÇÃO Nº. 004/2022**

**Súmula:** O Conselho Municipal dos Direitos da Criança e do Adolescente – CMDCA, Aprova a apresentação do “Relatório do Orçamento Público da Criança e do Adolescente” – OCA do 3º. quadrimestre de 2021 das políticas da Assistência Social, Educação e Saúde” no Município de Indianópolis – Estado do Paraná.

O Conselho Municipal dos Direitos da Criança e do Adolescente – CMDCA do Município de Indianópolis – Estado do Paraná, no uso das atribuições que lhe conferem a Lei Municipal N.º 417/2013;

**CONSIDERANDO** a deliberação da plenária realizada, no dia **18/01/2022**.


## **RESOLVE**

**Art. 1º-** Aprovar a apresentação do “Relatório Orçamento Público da Criança e do Adolescente – OCA do 3º. Quadrimestre de 2021 das políticas da Assistência Social, Educação e Saúde” no município de Indianópolis – Estado do Paraná.

**Art.2º-** Essa resolução entra em vigor nesta data.

Indianópolis, 18 de janeiro de 2022.

## TRANSPARÊNCIA PÚBLICA – PORTAL DA TRANSPARÊNCIA

| Município    | Exercício | Pontuação | Ranking   |
|--------------|-----------|-----------|---|
| Indianópolis | 2021      | 94,34%    | 40º lugar  |
| Indianópolis | 2020      | 70,44%    | 180º lugar  |
| Indianópolis | 2019      | 52,88%    | 347º lugar  |

Fonte: <https://www1.tce.pr.gov.br/multimidia/2022/1/pdf/00363869.pdf>



**ESPAÇO**

**PARA**

**PERGUNTAS**

**DÚVIDAS**

# PORTAL DA TRANSPARÊNCIA



**Acesso à  
Informação  
Municipal**

Clique aqui para acessar

<http://www.indianopolis.pr.gov.br>





**OBRIGADO PELA SUA  
PARTICIPAÇÃO!**