



MUNICÍPIO DE INDIANÓPOLIS

**AUDIÊNCIA PÚBLICA
1º QUADRIMESTRE DE
2020**

CONVOCAÇÃO DE AUDIÊNCIA PÚBLICA

Os Poderes Executivo e Legislativo de Indianópolis, Estado do Paraná, em cumprimento à Lei de Responsabilidade Fiscal – Lei Complementar nº 101/2000, em seu artigo 9º, parágrafo 4º, **CONVOCAM**, representantes de associações de classes e a população em geral, para no dia 27/05/2020, quinta-feira, às 19h00min, no Plenário da Câmara Municipal de Indianópolis, Estado do Paraná, a participarem da **AUDIÊNCIA PÚBLICA**, que consistirá:

I - Na Demonstração da Avaliação e Cumprimento das Metas Fiscais, Saúde e Assistência Social, relativas ao primeiro quadrimestre de 2020.

Indianópolis - Pr, em 11 de maio de 2020.

Paulo Cezar Rizzato Martins
Prefeito do Município de Indianópolis

Noe José Martins
Presidente da Câmara de Vereadores

José Lourenço Tormena
Secretário Municipal de Saúde

Sonia Aparecida Martins Ribeiro
Secretária Municipal de Assistência Social

FINALIDADE DA AUDIÊNCIA QUADRIMESTRAL

**DEMONSTRAR E AVALIAR O CUMPRIMENTO
DAS METAS FISCAIS DO
1º QUADRIMESTRE DE 2020.**

BASE LEGAL

A LEI DE RESPONSABILIDADE FISCAL DETERMINA EM SEU ART. 9º,§ 4º:

...“ATÉ O FINAL DOS MESES DE FEVEREIRO, MAIO E SETEMBRO, O PODER EXECUTIVO DEMONSTRARÁ E AVALIARÁ O CUMPRIMENTO DAS METAS FISCAIS DE CADA QUADRIMESTRE, EM AUDIÊNCIA PÚBLICA NA COMISSÃO REFERIDA NO § 1º DO ART. 166 DA CONSTITUIÇÃO OU EQUIVALENTE NAS CASAS LEGISLATIVAS ESTADUAIS E MUNICIPAIS”.

CONSTITUIÇÃO FEDERAL/1988:

Art. 70. A fiscalização contábil, financeira, orçamentária, operacional e patrimonial da União e das entidades da administração direta e indireta, quanto à legalidade, legitimidade, economicidade, aplicação das subvenções e renúncia de receitas, será exercida pelo Congresso Nacional, mediante controle externo, e **pelo sistema de controle interno de cada Poder.**

Art. 74. Os Poderes Legislativo, Executivo e Judiciário manterão, de forma integrada, **sistema de controle interno com a finalidade de:**

I - avaliar o cumprimento das metas previstas no plano plurianual, a execução dos programas de governo e dos orçamentos da União;

II - comprovar a legalidade e avaliar os resultados, quanto à eficácia e eficiência, da gestão orçamentária, financeira e patrimonial nos órgãos e entidades da administração federal, bem como da aplicação de recursos públicos por entidades de direito privado;

Lei Complementar 101/2000 – LRF

Art. 59. O Poder Legislativo, diretamente ou com o auxílio dos Tribunais de Contas, e **o sistema de controle interno de cada Poder** e do Ministério Público, **fiscalizarão o cumprimento das normas desta Lei Complementar**, com ênfase no que se refere a:

I - atingimento das metas estabelecidas na lei de diretrizes orçamentárias;


- 1- Receitas Correntes**
- 2- Receitas de Capital**
- 3- Receitas Intra-orçamentárias**

RECEITAS

BALANÇO ORÇAMENTÁRIO - RECEITAS

PERÍODO 01/01/2020 A 30/04/2020

RECEITAS CORRENTES



RECEITAS	PREVISÃO ATUALIZADA	RECEITAS REALIZADAS 1º QUADRIMESTRE	PERCENTUAL DE ARRECAÇÃO
1 - RECEITAS CORRENTES	28.088.859,70	<u>8.251.626,59</u>	29,38%
RECEITA TRIBUTÁRIA (Impostos, Taxas e Contribuições de Melhoria)	1.228.000,00	<u>368.088,96</u>	29,97%
RECEITA DE CONTRIBUIÇÃO (Contribuições Sociais e COSIP – contribuição Iluminação Pública)	1.100.500,00	<u>377.747,98</u>	34,33%
RECEITA PATRIMÔNIAL (Valores Mobiliários – Aplicação Financeira, Concessão de uso de Imóveis)	2.750.714,67	<u>401.698,91</u>	14,60%
RECEITA DE SERVIÇOS (Serviços Administrativos e Comerciais)	54.600,00	<u>7.491,15</u>	13,72%
TRANSFERÊNCIAS CORRENTES (FPM, ICMS, IPVA, IPI, Programas da Educação e Saúde)	22.925.045,03	<u>7.088.716,70</u>	30,92%
OUTRAS RECEITAS CORRENTES (Multas de Trânsito , etc.)	30.000,00	<u>7.882,89</u>	26,28%

BALANÇO ORÇAMENTÁRIO – RECEITAS

PERÍODO 01/01/2020 A 30/04/2020

RECEITAS DE CAPITAL



RECEITAS	PREVISÃO ATUALIZADA	RECEITAS REALIZADAS 1º QUADRIMESTRE	PERCENTUAL DE ARRECADAÇÃO
RECEITAS DE CAPITAL	2.076.816,28	<u>155.316,28</u>	7,48%
OPERAÇÕES DE CRÉDITO	0,00	<u>0,00</u>	%
ALIENAÇÃO DE BENS	1.000.000,00	<u>128.500,00</u>	12,85%
TRANFERÊNCIA DE CAPITAL Transferências de Convênios Federal e Estadual	1.076.816,28	<u>26.816,28</u>	2,49%

Pgto de Sinistro da Van

BALANÇO ORÇAMENTÁRIO – RECEITAS

PERÍODO 01/01/2020 A 30/04/2020

RECEITA INTRA-ORÇAMENTÁRIA

Valores exclusivos do Fundo Mun. de Previdência.

	PREVISÃO ATUALIZADA	RECEITAS REALIZADAS 1º QUADRIMESTRE	PERCENTUAL DE ARRECADAÇÃO
RECEITA INTRA-ORÇAMENTÁRIAS	2.030.000,00	<u>617.652,90</u>	30,43%

TOTAL DAS RECEITAS

RECEITAS	PREVISÃO ATUALIZADA	RECEITAS REALIZADAS 1º QUADRIMESTRE	PERCENTUAL DE ARRECADAÇÃO
TOTAL DAS RECEITAS: RECEITAS CORRENTES RECEITAS DE CAPITAL RECEITAS INTRA-ORÇAMENTÁRIAS	32.195.675,98	<u>9.024.595,77</u>	28,03%



DESPESAS

BALANÇO ORÇAMENTÁRIO - DESPESAS

PERÍODO 01/01/2020 A 30/04/2020

1º QUADRIMESTRE 2020

DESPESAS CORRENTES



DESPESAS	DOTAÇÃO ATUALIZADA	DESPESAS EMPENHADAS	DESPESAS LIQUIDADAS	DESPESAS PAGAS
DESPESAS CORRENTES	23.717.474,31	7.054.175,02	6.880.547,45	<u>6.520.804,86</u>
PESSOAL E ENCARGOS SOCIAIS	14.068.798,03	4.095.286,55	4.094.724,84	<u>4.087.405,14</u>
JUROS E ENCARGOS DA DÍVIDA	120.000,00	22.611,24	22.611,24	<u>22.611,24</u>
OUTRAS DESPESAS CORRENTES (materiais de consumo, serviço de pessoa física e jurídica)	9.528.676,28	2.936.277,23	2.763.211,37	<u>2.410.788,48</u>

BALANÇO ORÇAMENTÁRIO - DESPESAS

PERÍODO 01/01/2020 A 30/04/2020

1º QUADRIMESTRE 2020

DESPESAS DE CAPITAL



DESPESAS	DOTAÇÃO ATUALIZADA	DESPESAS EMPENHADAS	DESPESAS LIQUIDADAS	DESPESAS PAGAS
DESPESAS DE CAPITAL	4.431.932,31	626.057,62	384.007,91	<u>381.242,91</u>
INVESTIMENTOS	4.031.932,31	512.889,87	270.840,16	<u>268.075,16</u>
AMORTIZAÇÃO DA DÍVIDA (pagto de op. de créditos)	400.000,00	113.167,75	113.167,75	<u>113.167,75</u>

BALANÇO ORÇAMENTÁRIO - DESPESAS

PERÍODO 01/01/2020 A 30/04/2020

1º QUADRIMESTRE 2020

DESPESAS INTRA-ORÇAMENTÁRIAS

Despesas do município que são repassados ao Fundo M. Prev., contribuição patronal, aporte financeiros e parcelamento.

	DOTAÇÃO ATUALIZADA	DESPESAS EMPENHADAS	DESPESAS LIQUIDADAS	DEPESAS PAGAS
DESPESAS INTRA-ORÇAMENTÁRIAS	2.610.671,01	617.652,90	617.652,90	<u>617.652,90</u>

Utilizados em casos de catástrofes climáticos, etc.

RESERVA DE CONTINGÊNCIA

	DOTAÇÃO ATUALIZADA	DESPESAS EMPENHADAS	DESPESAS LIQUIDADAS	DEPESAS PAGAS
RESERVA DE CONTINGÊNCIA	2.440.000,00	-	-	-

DESPESAS TOTAIS


DESPESAS	DOTAÇÃO ATUALIZADA	DESPESAS EMPENHADAS	DESPESAS LIQUIDADAS	DEPESAS PAGAS
DESPESAS TOTAIS:				
DESPESAS CORRENTES				
DESPESAS DE CAPITAL				
RESERVA DE CONTINGÊNCIA				
DESPESAS INTRA-ORÇAMENTÁRIAS				
	33.200.077,63	8.297.885,54	7.882.208,26	<u>7.519.700,67</u>





CONSOLIDADO
RELATÓRIO RESUMIDO DA EXECUÇÃO ORÇAMENTARIA
DEMONSTRATIVO SIMPLIFICADO DO RELATÓRIO RESUMIDO DA EXECUÇÃO ORÇAMENTÁRIA
ORÇAMENTO FISCAL E DA SEGURIDADE SOCIAL
JANEIRO A ABRIL DE 2020

Previsão Inicial da Receita	32.132.540,00
Previsão Atualizada da Receita	32.195.675,98
Receitas Realizadas	9.024.595,77
Déficit Orçamentário	0,00
Saldos de Exercícios Anteriores	1.004.401,65
Dotação Inicial	32.132.540,00
Créditos Adicionais	1.067.537,63
Dotação Atualizada	33.200.077,63
Despesas Empenhadas	8.297.885,54
Despesas Liquidadas	7.882.208,26
Despesas Pagas	7.519.700,67
Superávit Orçamentário	1.142.387,51






CONSOLIDADO
RELATÓRIO RESUMIDO DA EXECUÇÃO ORÇAMENTÁRIA
DEMONSTRATIVO DAS RECEITAS E DESPESAS COM MANUTENÇÃO E DESENVOLVIMENTO DO ENSINO - MDE
ORÇAMENTO FISCAL E DA SEGURIDADE SOCIAL
MARÇO A ABRIL DE 2020

DESPESA COM MANUTENÇÃO E DESENVOLVIMENTO DO ENSINO - MDE

VALORES APURADOS NO PERÍODO DE JANEIRO A ABRIL 2020		<u>LIMITES CONSTITUCIONAIS ANUAIS</u>	
		% Mínimo a aplicar no exercício	% Aplicado até abril/2020
Mínimo Anual de 25% dos Impostos na Manutenção e Desenvolvimento do Ensino - MDE	1.842.804,95	25% / 18%	26,53
Mínimo Anual de 60% do FUNDEB na Remuneração do Magistério com Educação Infantil e Ensino Fundamental	838.218,66	60%	84,80



Diferença de **15,20%** → pagamento de outros profissionais da Educação



CONSOLIDADO
RELATÓRIO RESUMIDO DA EXECUÇÃO ORÇAMENTARIA
DEMONSTRATIVO DAS RECEITAS E DESPESAS COM AÇÕES E SERVIÇOS PÚBLICOS DE SAÚDE
ORÇAMENTO FISCAL E DA SEGURIDADE SOCIAL
JANEIRO A ABRIL DE 2020

DESPESAS COM AÇÕES E SERVIÇOS PÚBLICO EM SAÚDE

VALORES APURADOS NO PERÍODO DE
JANEIRO A ABRIL 2020

LIMITES CONSTITUCIONAIS ANUAIS


% Mínimo a aplicar no
exercício

% Aplicado até
abril/2020

2.206.001,06

15%

19,20%



Investimento de **4,20%** acima do Limite Constitucional



CONSOLIDADO
RELATÓRIO DE GESTÃO FISCAL - CONSOLIDADO
DEMONSTRATIVO DA DESPESA COM PESSOAL
ORÇAMENTO FISCAL E DA SEGURIDADE SOCIAL
MAIO/2019 A ABRIL/2020

APURAÇÃO DO CUMPRIMENTO DO LIMITE LEGAL

	VALOR	% SOBRE A RCL AJUSTADA
RECEITA CORRENTE LÍQUIDA - RCL	22.768.438,50	
(-) Transferências obrigatórias da União relativas às emendas individuais (V) (§ 13, art. 166 da CF)	641.899,00	
= RECEITA CORRENTE LÍQUIDA AJUSTADA	22.126.539,50	
DESPESA TOTAL COM PESSOAL - DTP <i>(Média dos Último 12 meses)</i>	11.252.179,34	50,85%
LIMITE MÁXIMO (VIII) (incisos I, II e III, art. 20 da LRF)	11.948.331,33	54%
LIMITE PRUDENCIAL (IX) = (0,95 x VIII) (parágrafo único do art. 22 da LRF)	11.350.914,76	51,30%
LIMITE DE ALERTA (X) = (0,90 x VIII) (inciso II do §1º do art. 59 da LRF)	10.753.498,20	48,60%

INVESTIMENTO EM OUTROS ÓRGÃOS MUNICIPAIS

1º Quadrimestre de 2020



ÓRGÃO	DESPESA ORÇADA	DESPESAS EMPENHADAS	%
Secretaria de Obras, Transportes e Serviços Urbanos	5.757.310,00	<u>1.254.362,95</u> 313.590,73/mês	21,79
Secretaria de Administração e Planejamento	1.884.650,00	<u>564.867,38</u> 141.216,84/mês	29,97
Secretaria de Assistência Social	1.235.740,00	<u>283.801,41</u> 70.950,35/mês	22,97
Secretaria de Agricultura e Meio Ambiente	743.200,00	<u>204.331,08</u> 51.082,77/mês	27,49
TOTAL		2.307.362,82	



ESPAÇO

PARA

PERGUNTAS

DÚVIDAS



**FUNDO DE APOSENTADORIA E
PENSÃO DOS SERVIDORES
PUBLICOS MUNICIPAIS DE
INDIANÓPOLIS
- FAPSEPI -**

CONSELHO DE ADMINISTRAÇÃO (Mandato de 18/03/2019 a 17/03/2022)

Representante do Município:

- **Valder Ropelli de Menezes - Titular (PRESIDENTE)**
- Carmelita Hobold Tormena - Suplente
- Patrícia Azevedo Pereira da Silva - Titular (SECRETÁRIA)
- Maria Terezinha Espíndola - Suplente
- Wesley Adriano Fonzar de Oliveira - Titular
- Aladir Maria de Souza - Suplente
- Adilson Charnoski Pereira - Titular
- Maria Eunice Cecílio de Menezes - Suplente

Representante dos Servidores Ativos:

- Marli Aparecida Petri - Titular
- Pedro Pereira da Silva - Suplente

Representante dos Aposentados e Pensionistas:

- Sônia Aparecida Martins Ribeiro - Titular
- Mauro Zanatta - Suplente

Comitê de Investimento:

- **Leonardo Beumer Cardoso - Presidente** (CPA-10)
- **Antonia Aparecida de Abreu**
- **Dieison Niquelson Gonçalves Fernandes** (CPA-10)
- **Melissa Gimaiel Ferreira**
- **Rosiani Montoia** (CPA-10)

SALDO BANCÁRIO

Banco	Saldo em 30/04/2020
Brasil - Ag. Rondon	R\$ 8.848.468,42
Caixa Econômica Federal - Ag. Cian	R\$ 8.704.039,17
Bradesco – Ag. Indianópolis	R\$ 1.158.168,39
Sicredi – Ag. Indianópolis	R\$ 3.267.459,50
TOTAL	R\$ 21.978.135,80

FOLHA DE PAGAMENTO

Abril/2020

Aposentados	→ 90	R\$ 166.003,37
Pensionistas	→ 20	R\$ 39.842,74
Total	→ 110	R\$ 205.846,11

OUTRAS INFORMAÇÕES

Contribuições – Abril / 2020

Repasse – Servidores PMI	R\$ 64.232,52	11%
Repasse – Servidores Câmara	R\$ 806,98	11%
<u>Total</u>	<u>R\$ 65.039,50</u>	
Repasse PMI – Patronal	R\$ 100.319,47	17,18%
Repasse Câmara – Patronal	R\$ 1.260,20	17,18%
<u>Total</u>	<u>R\$ 101.579,67</u>	
<u>Total das Contribuições</u>	<u>R\$ 166.619,15 (+)</u>	
Folha de Pagamento/Abril	R\$ 205.846,11 (-)	
DÉFICIT	R\$ 39.226,96 (-)	
Aporte Financeiro	R\$ 59.200,00 (+)	
TOTAL (Contribuições + aporte financ.)	R\$ 225.819,15 (+)	
SUPERÁVIT	R\$ 19.973,04 (+)	



ESPAÇO

PARA

PERGUNTAS

DÚVIDAS



**ORÇAMENTO CRIANÇA E
ADOLESCENTE
1º Quadrimestre 2020**

Instrução Normativa n.º 36/2009 – Tribunal de Contas do Estado Paraná

Dos Relatórios de Gestão

Art. 17

“§ 4º O Relatório de Gestão dos **Direitos da Criança e da Adolescência** avaliado pelo Conselho deverá ser apresentado na audiência pública quadrimestral promovida pelos Chefes do Poder Executivo, demonstrando claramente os objetivos e metas desta política e o resultado alcançado.”

ORÇAMENTO

- EDUCAÇÃO E CULTURA
 - ASSISTENCIA SOCIAL

EDUCAÇÃO

DEMONSTRATIVO DAS DESPESAS POR PROJETO ATIVIDADE

	Projeto atividade	Empenhada	Liquidada	Paga
1092	Adquirir mobiliário e equipamentos para Escola de Ensino Fundamental (<u>Aquisição de ar condicionado, bebedouro e fogão</u>)	869,00	869,00	869,00
1093	Adquirir mobiliário e equipamentos para Escola de Educação Infantil	869,00	869,00	869,00
2034	Manter o Gabinete do Diretor da Educação (<u>Pagto salário dos Servidores alocados na SEC, materiais de consumo, pagto de pessoa física, pagamento de pessoa jurídica, pagamento de capacitação dos profissionais da Educação</u>)	130.366,10	130.366,10	121.963,91
2035	Manter a Merenda Escolar – Ensino Fundamental	51.362,55	49.656,34	46.760,04
2037	Manter o Transporte Escolar (<u>combustível, peças, pneus, serviços de manutenção da frota de ônibus, troca de óleo</u>)	95.650,64	95.650,64	95.650,64
2039	Manter o Fundo Educação Básica - Ensino Fundamental (<u>Pagto salário dos Servidores alocados na Escola Municipal, materiais de consumo, pagto de pessoa física e pessoa jurídica, pagamento da apostila Positivo</u>)	686.257,14	661.223,64	644.044,06

EDUCAÇÃO

DEMONSTRATIVO DAS DESPESAS POR PROJETO ATIVIDADE

Projeto atividade		Empenhada	Liquidada	Paga
2040	Manter o Fundo Educação Básica - Educação Infantil <i>(Pagto salário dos servidores alocados no CMEI, materiais de consumo, pagto de pessoa física e pessoa jurídica)</i>	675.679,16	675.679,16	668.481,67
2107	Manter a Merenda Escolar - Creche e Pré-escola	14.573,79	13.456,14	6.914,39
TOTAL		1.655.627,38	1.626.032,02	1.583.814,71

Média de R\$ 395.953,67/mês pagos

CULTURA

DEMONSTRATIVO DAS DESPESAS POR PROJETO ATIVIDADE

Projeto atividade		Empenhada	Liquidada	Paga
1046	Construir a Casa da Cultura	0,00	0,00	0,00
2045	Manter Eventos Culturais <i>(Pagamentos de pessoas físicas e compra de instrumentos musicais)</i>	10.244,00	10.244,00	7.683,00
TOTAL		10.244,00	10.244,00	7.683,00
Média de R\$ 1.920,75 / mês				

ESPORTE

DEMONSTRATIVO DAS DESPESAS POR PROJETO ATIVIDADE

Projeto atividade		Empenhada	Liquidada	Paga
2067	Manter Práticas Desportivas <i>(Pagamento dos Servidores Alocados no Esporte e compra de materiais esportivos e pagamento de pessoa jurídica e física)</i>	68.682,22	62.888,03	59.038,18
TOTAL		68.682,22	62.888,03	59.038,18
Média de 14.759,45 / mês				

ASSISTENCIA SOCIAL

DEMONSTRATIVO DAS DESPESAS POR PROJETO ATIVIDADE

Projeto atividade		Empenhada	Liquidada	Paga
1021	Construção da sede do Conselho Tutelar	0,00	0,00	0,00
1119	Adquirir Veículo e Equipamentos para o Conselho Tutelar (<u>Mesa de Escritório</u>)	0,00	0,00	0,00
2024	2024 - Ações e Medidas Sócio Educativas (Art. 112 - ECA)	0,00	0,00	0,00
2028	Manutenção do Fundo Municipal dos Direitos da Criança e Adolescente (<u>Material de Consumo, Pgto Educadora Social, Manutenção de Máquinas e Equipamentos</u>)	7.845,89	7.845,89	6.195,89
2100	Manutenção do Conselho Tutelar (<u>Pgto de Pessoal, Material de Consumo, Locação de Imóveis, Seguros, Serviços de Telecomunicações, entre outros</u>)	56.418,55	56.164,39	53.768,67
2102	Manutenção da Conferencia Mun. dos Direitos da Criança e do Adolescente	0,00	0,00	0,00

ASSISTENCIA SOCIAL DEMONSTRATIVO DAS DESPESAS POR PROJETO ATIVIDADE

Projeto atividade		Empenhada	Liquidada	Paga
2114	Ações com Crianças e Adolescentes - Execução de SCFV - FIA/PR (<u>Material de Consumo, Pqto Professor de Dança</u>)	0,00	0,00	0,00
2124	Manutenção das Atividades de Acolhimento Institucional Provisório para Crianças e Adolescentes	22.325,24	22.325,24	22.325,24
TOTAL		R\$ 86.589,68	R\$ 86.335,52	R\$ 82.289,80



NÚMEROS DE ATENDIMENTOS

SECRETARIA DE ASSISENCIA SOCIAL

Número de Atendimentos Presenciais

PROGRAMAS E PROJETOS PARA < 18 ANOS DE IDADE

	Janeiro	Fevereiro	Março	Abril
Ammigo				
Formando Cidadão				
Pequeno Cidadão				
Dança	162	194	194	-0-
Bateria				
Capoeira				
Informática				
TOTAL	550			

ATENDIMENTO VIRTUAL - Mês de abril: algumas modalidades estão sendo executadas em sala de aula virtual onde os alunos recebem orientações (vídeos aulas e áudios) dos educadores sociais para realizarem tarefas. Recebem também materiais impressos para executar atividades.

APAE

Atendimento para < 18 anos de idade	Janeiro	Fevereiro	Março	Abril
	7	7	7	-0-
TOTAL	21			

JANEIRO – Atendimento da Equipe técnica / **ATENDIMENTO VIRTUAL - mês de abril**, os alunos receberam materiais impressos e orientações em sala de aula virtual (vídeos aulas e áudios) para realizarem tarefas e receberam também materiais escolares, quando necessário.

SECRETARIA DE EDUCAÇÃO E CULTURA

Número de Atendimentos Presenciais

NÚMERO DE ALUNOS ATENDIDOS NAS ESCOLAS MUNICIPAIS

	Jan	Fev	Mar	Abr	Total
Centro Municipal de Educação Infantil – CMEI CURUMIM	-0-	253	254	-0-	507
Escola Izolda Rizzato Liuti	-0-	278	276	-0-	554
TOTAL	-0-	531	530	-0-	1061

ATENDIMENTO VIRTUAL – A partir do **mês de abril**, os alunos matriculados na Educação Infantil receberam materiais impressos (atividades escolares) e materiais como lápis de cor, giz de cera, tinta guache e outros. Os alunos matriculados no Ensino Fundamental (4º e 5º anos) recebem as atividades impressas, juntamente com livros didáticos e apostila Aprende Brasil. As orientações dos professores ocorrem por meio virtual (WhatsApp) e os pais/responsáveis buscam e entregam as atividades nas escolas em dias estabelecidos.

Alimentação escolar: A Secretaria de Educação e Cultura juntamente com Secretaria de Assistência Social, realizam, no CRAS, a entrega quinzenal da alimentação à todos os alunos em situação de vulnerabilidade da rede municipal de ensino no período de suspensão das aulas.

CULTURA – NÚMERO DE PARTICIPANTES DA FAMUIND

Janeiro	Fevereiro	Março	Abril	TOTAL
Férias	41	45	0**	86

**Aulas suspensas em decorrência do Covid-19.

ESPORTE - PROJETO EM CONTRATURNO ESCOLAR

Janeiro	Fevereiro	Março	Abril	TOTAL
Férias	0	0	0	0

Aulas suspensas em decorrência do Covid-19.



SAÚDE

SECRETARIA DE SAÚDE

ATIVIDADES E PROCEDIMENTOS REALIZADOS NO 3º QUADRIMESTRE 2019

1. UBS (Unidade Básica de Saúde) Atendimento a < 18 anos

Procedimento Realizado	Jan	Fev	Mar	Abr	<u>Total</u>
Consulta de profissional de nível superior (enfermeira)	24	49	67	51	<u>191</u>
Consultas Médicas	150	142	90	82	<u>464</u>
Consulta de Puericultura (acompanhamento do crescimento e desenvolvimento)	17	23	09	03	<u>52</u>
<u>TOTAL</u>	<u>191</u>	<u>214</u>	<u>166</u>	<u>136</u>	<u>707</u>

Média de 177

ACOMPANHAMENTO GRÁVIDAS

	Jan	Fev	Mar	Abr	<u>Total</u>
Grávidas < 18 anos	02	02	02	02	<u>08</u>

1. Prevenção do Câncer Cervico-Uterino

Procedimento Realizado	Jan	Fev	Mar	Abr	<u>Total</u>
Consulta de profissional de nível superior (enfermeira)	0	01	0	0	<u>01</u>
Coleta de material para exame citopatológico cervical	0	01	0	0	<u>01</u>
Vacinação contra Papiloma Vírus – HPV	03	25	0	05	<u>33</u>
Atividades educativas	0	0	0	0	<u>0</u>
<u>TOTAL</u>	<u>03</u>	<u>27</u>	<u>0</u>	<u>05</u>	<u>35</u>

2. LABORATÓRIO (Atendimento a < 18 anos)

Exames Realizados	Jan	Fev	Mar	Abr	<u>Total</u>
-Hemograma					
-Glicose					
-Urina					
-TGO	36	85	50	31	<u>202</u>
-TGP					
-Colesterol Total	Média de 50 exames				
-Colesterol HDL					
-Outros exames					

3 – Extensão – ODONTOLOGIA (Atendimento a <18 anos)

Procedimentos Realizados	Jan	Fev	Mar	Abr	<u>Total</u>
Primeiras Consultas Odontológicas	52	21	30	09	<u>112</u>
Procedimentos de (restaurações, limpeza, selante)	50	19	40	12	<u>121</u>
Escovações Supervisionadas	-0-	-0-	-0-	-0-	<u>-0-</u>
Atividades Educativas	-0-	-0-	-0-	-0-	<u>-0-</u>
<u>TOTAL</u>	<u>102</u>	<u>40</u>	<u>70</u>	<u>21</u>	<u>233</u>

Média de procedimentos / atividades: 59

SECRETARIA DE SAÚDE
ATIVIDADES E PROCEDIMENTOS REALIZADOS NO 3º QUADRIMESTRE 2019

**4. NASF (Núcleo de Atendimento à saúde da Família
 Atendimento a < 18 anos**

Procedimento Realizado	Jan	Fev	Mar	Abr	<u>Total</u>
Consulta de profissional de nível superior (fisioterapia, nutrição e psicologia)	0	60	66	02	<u>128</u>
Auriculoterapia	0	17	20	-	<u>37</u>
Fornecimento de fórmulas alimentares	0	45	50	41	<u>136</u>
Atividades educativas	0	0	0	0	<u>0</u>
Grupos: - Arte Terapia e Terapia em Grupo; - Perda de Peso e Reeducação Alimentar; - Postura Emocional: Adolescentes	0	01	06	01	<u>08</u>
<u>TOTAL</u>	<u>0</u>	<u>123</u>	<u>142</u>	<u>44</u>	<u>309</u>

Média de 103 / mês

Imunização

(Vacinas do Calendário Básico de Vacinação Disponibilizada de 0 à < 18 anos)

Vacina	Jan	Fev	Mar	Abr
BCG				
Hepatite B				
Rotavírus				
Pneumocócica 10 valente				
Meningocócica C				
VIP/VOP				
Pentavalente				
Tríplice Viral	147	163	108	148
Tetraviral				
Anti Varicela				
Hepatite A pediátrica				
Tríplice Bacteriana				
Dupla Bacteriana				
Febre Amarela				
HPV				
dTPa (gestante)				
Antirrábica Humana				

Média de 141 /mês

RESOLUÇÃO Nº. 009/2020

Súmula: O Conselho Municipal dos Direitos da Criança e do Adolescente – CMDCA, Aprova a apresentação do “Relatório Orçamento Público da Criança e do Adolescente” – OCA do 1º. Quadrimestre de 2020, no município de Indianópolis – Estado do Paraná.

O Conselho Municipal dos Direitos da Criança e do Adolescente – CMDCA do Município de Indianópolis – Estado do Paraná, no uso das atribuições que lhe conferem a Lei Municipal N.º 417/2013,


CONSIDERANDO a deliberação da plenária realizada, no dia 21/05/2020.

RESOLVE

Art. 1º- Aprovar a apresentação do Relatório “Orçamento Público da Criança e do Adolescente” – OCA do 1º. Quadrimestre de 2020, no município de Indianópolis – Estado do Paraná.

Art.2º- Essa resolução entra em vigor nesta data.

Indianópolis, 21 de maio de 2020.


Joselene Colombo dos Santos Menezes
Presidente do CMDCA



ESPAÇO

PARA

PERGUNTAS

DÚVIDAS

<http://www.indianopolis.pr.gov.br/>

**PORTAL DA
TRANSPARÊNCIA**



**Acesso à
Informação
Municipal**

**OBRIGADO PELA SUA
PARTICIPAÇÃO!**

BOA NOITE