



# MUNICÍPIO DE INDIANÓPOLIS

**AUDIÊNCIA PÚBLICA  
1º QUADRIMESTRE  
DE 2022  
(Janeiro a Abril)**

# CONVOCAÇÃO DE AUDIÊNCIA PÚBLICA

Os Poderes Executivo e Legislativo de Indianópolis, Estado do Paraná, em cumprimento à Lei de Responsabilidade Fiscal – Lei Complementar nº 101/2000, em seu artigo 9º, parágrafo 4º, **CONVOCAM**, representantes de associações de classes e a população em geral, para no dia 26/05/2022, quinta-feira, às 15h00min, no Plenário da Câmara Municipal de Indianópolis, Estado do Paraná, a participarem da **AUDIÊNCIA PÚBLICA**, que consistirá:

I - Na Demonstração da Avaliação e Cumprimento das Metas Fiscais, Saúde e Assistência Social, relativas ao 1º quadrimestre de 2022.

Indianópolis - Pr, em 05 de maio de 2022.

**Juliano Trevisan Cordeiro**  
Prefeito do Município de Indianópolis

**Wilson Lopes Sita**  
Presidente da Câmara de Vereadores

**Melissa Laís Trevizan Gentilin**  
Secretária Municipal de Saúde

**Adriane da Freiria Martins Lopes**  
Secretária Municipal de Assistência Social

# FINALIDADE DA AUDIÊNCIA QUADRIMESTRAL

DEMONSTRAR E AVALIAR O  
CUMPRIMENTO DAS METAS  
FISCAIS DO 1º QUADRIMESTRE  
DE 2022.

# BASE LEGAL

**A LEI DE RESPONSABILIDADE FISCAL DETERMINA EM SEU ART. 9º, § 4º:**

**...“ATÉ O FINAL DOS MESES DE FEVEREIRO, MAIO E SETEMBRO, O PODER EXECUTIVO DEMONSTRARÁ E AVALIARÁ O CUMPRIMENTO DAS METAS FISCAIS DE CADA QUADRIMESTRE, EM AUDIÊNCIA PÚBLICA NA COMISSÃO REFERIDA NO § 1º DO ART. 166 DA CONSTITUIÇÃO OU EQUIVALENTE NAS CASAS LEGISLATIVAS ESTADUAIS E MUNICIPAIS”.**

## **CONSTITUIÇÃO FEDERAL/1988:**

**Art. 70.** A fiscalização contábil, financeira, orçamentária, operacional e patrimonial da União e das entidades da administração direta e indireta, quanto à legalidade, legitimidade, economicidade, aplicação das subvenções e renúncia de receitas, será exercida pelo Congresso Nacional, mediante controle externo, e **pelo sistema de controle interno de cada Poder.**

**Art. 74.** Os Poderes Legislativo, Executivo e Judiciário manterão, de forma integrada, **sistema de controle interno com a finalidade de:**

I - avaliar o cumprimento das metas previstas no plano plurianual, a execução dos programas de governo e dos orçamentos da União;

II - comprovar a legalidade e avaliar os resultados, quanto à eficácia e eficiência, da gestão orçamentária, financeira e patrimonial nos órgãos e entidades da administração federal, bem como da aplicação de recursos públicos por entidades de direito privado;

## **Lei Complementar 101/2000 – LRF**

Art. 59. O Poder Legislativo, diretamente ou com o auxílio dos Tribunais de Contas, e **o sistema de controle interno de cada Poder** e do Ministério Público, **fiscalizarão o cumprimento das normas desta Lei Complementar**, com ênfase no que se refere a:

I - atingimento das metas estabelecidas na lei de diretrizes orçamentárias;

- 
- 1- Receitas Correntes**
  - 2- Receitas de Capital**
  - 3- Receitas Intra-orçamentárias**

# RECEITAS

# BALANÇO ORÇAMENTÁRIO - RECEITAS

## PERÍODO 01/01/2022 A 30/04/2022

### 1 - RECEITAS CORRENTES

RECEITAS	PREVISÃO ATUALIZADA	RECEITAS REALIZADAS 1º QUADRIMESTRE	PERCENTUAL DE ARRECAÇÃO
<b>1 - RECEITAS CORRENTES</b>	<b>28.054.493,86</b>	<b><u>11.819.710,65</u></b>	<b>42,13%</b>
<b>RECEITA TRIBUTÁRIA</b> (Impostos, Taxas e Contribuições de Melhoria)	1.418.500,00	<b><u>426.535,94</u></b>	30,07%
<b>RECEITA DE CONTRIBUIÇÃO</b> (Contribuições Sociais e COSIP – contribuição Iluminação Pública)	1.586.500,00	<b><u>503.569,44</u></b>	31,74%
<b>RECEITA PATRIMÔNIAL</b> (Valores Mobiliários – Aplicação Financeira, Concessão de uso de Imóveis)	1.537.953,86	<b><u>904.653,33</u></b>	58,82 %
<b>RECEITA DE SERVIÇOS</b> (Serviços Administrativos e Comerciais)	74.100,00	<b><u>2.736,13</u></b>	3,69 %
<b>TRANSFERÊNCIAS CORRENTES</b> (FPM, ICMS, IPVA, IPI, Programas da Educação e Saúde)	23.402.440,00	<b><u>9.951.260,75</u></b>	42,52%
<b>OUTRAS RECEITAS CORRENTES</b>	35.500,00	<b><u>30.955,06</u></b>	88,44%

# BALANÇO ORÇAMENTÁRIO – RECEITAS

## PERÍODO 01/01/2022 A 30/04/2022

### 2- RECEITAS DE CAPITAL

RECEITAS	PREVISÃO ATUALIZADA	<u>RECEITAS REALIZADAS</u> <u>1º QUADRIMESTRE</u>	PERCENTUAL DE ARRECADAÇÃO
RECEITAS DE CAPITAL	4.640.555,92	<u>452.995,56</u>	9,76%
OPERAÇÃO DE CRÉDITO	1.700.000,00	<u>0,00</u>	0,00
ALIENAÇÃO DE BENS (veículos e terrenos)	1.000.000,00	<u>0,00</u>	-
TRANFERÊNCIA DE CAPITAL Transferências de Convênios Federal e Estadual	1.940.555,92	<u>452.995,56</u>	23,34%



# BALANÇO ORÇAMENTÁRIO – RECEITAS

## PERÍODO 01/01/2022 A 30/04/2022

Valores  
exclusivos do  
Fundo Mun. de  
Previdência.

### 3 - RECEITA INTRA-ORÇAMENTÁRIA

INTRA-ORÇAMENTÁRIAS

PREVISÃO  
ATUALIZADA

RECEITAS REALIZADAS  
1º QUADRIMESTRE

PERCENTUAL DE  
ARRECADAÇÃO

2.500.000,00

806.946,03

32,28%

### TOTAL DAS RECEITAS

RECEITAS

PREVISÃO  
ATUALIZADA

RECEITAS REALIZADAS  
1º QUADRIMESTRE

PERCENTUAL DE  
ARRECADAÇÃO

TOTAL DAS RECEITAS:  
RECEITAS CORRENTES  
RECEITAS DE CAPITAL  
RECEITAS INTRA-  
ORÇAMENTÁRIAS

35.195.049,78

13.079.652,24

37,16%

# RECEITAS – COVID-19

## PERÍODO 01/01/2022 A 30/04/2022

 CORONAVÍRUS COVID-19	RECEITAS REALIZADAS 1º QUADRIMESTRE	TOTAL
Governo Federal	194.544,00	194.544,00
Governo Estadual	0,00	0,00
Poder Judiciário	0,00	0,00
TOTAL	194.544,00	194.544,00

# RECEITAS – COVID-19



ÓRGÃO MUNICIPAL	RECEITAS REALIZADAS 1º QUADRIMESTRE	TOTAL
Assistência Social	0,00	0,00
Educação	0,00	0,00
Saúde	194.544,00	<b>194.544,00</b>
<b>TOTAL</b>	<b>194.544,00</b>	<b>194.544,00</b>

# COMPARATIVO ANOS ANTERIORES

## RECEITAS CORRENTES

### 1º QUADRIMESTRE DE CADA ANO

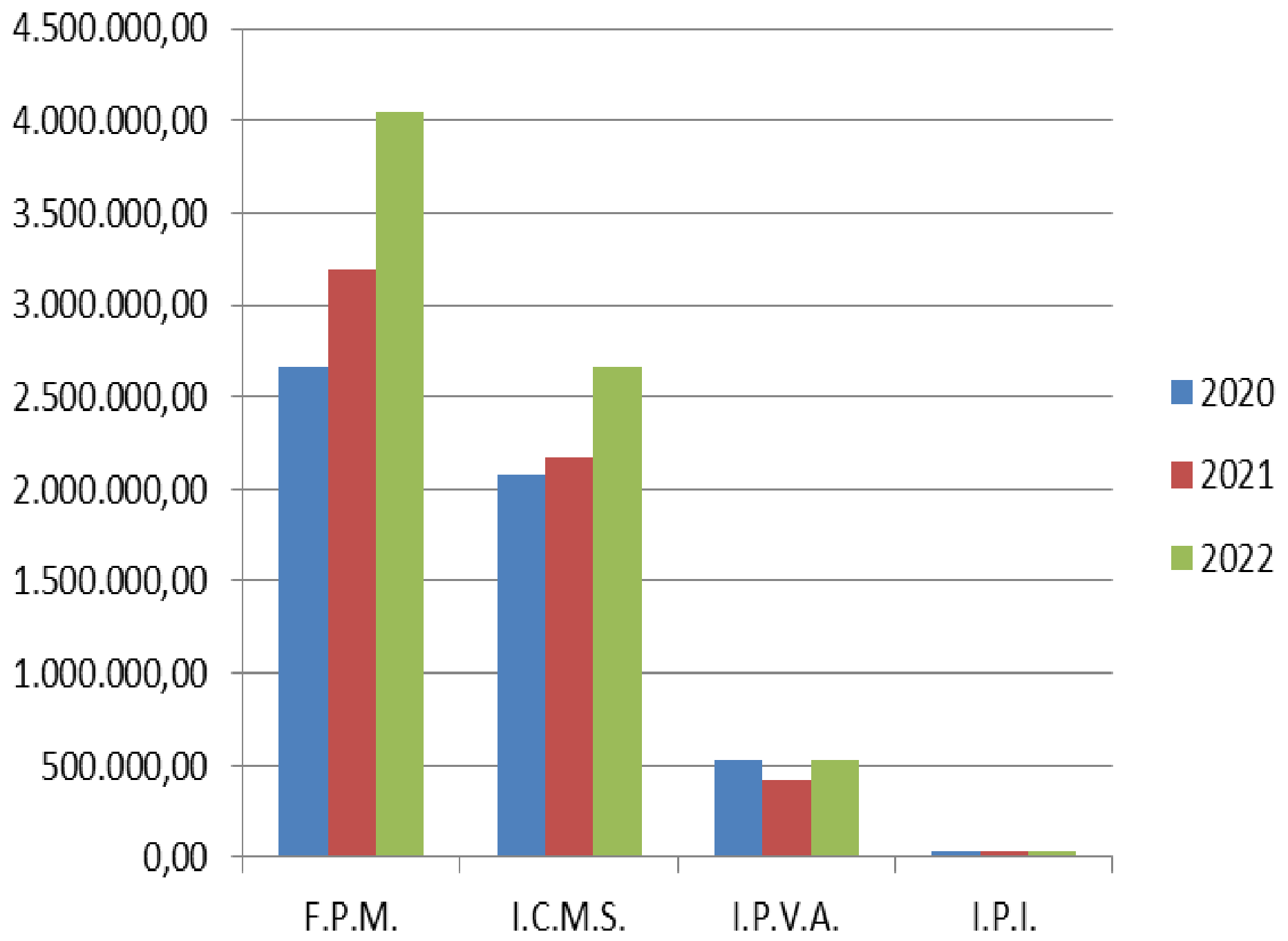
RECEITAS	2020	2021	Percentual	2022	Percentual
<b><u>1 - RECEITAS CORRENTES</u></b>	<b><u>8.251.626,59</u></b>	<b><u>8.964.975,09</u></b>	<b>8,64%</b>	<b><u>11.819.710,65</u></b>	<b>31,84%</b>
RECEITA TRIBUTÁRIA	368.088,96	375.020,01	1,88%	426.535,94	13,74%
RECEITA DE CONTRIBUIÇÃO	377.747,98	471.452,59	24,81%	503.569,44	6,81%
RECEITA PATRIMÔNIAL	401.698,91	157.270,71	-60,85%	904.653,33	475,22%
RECEITA DE SERVIÇOS	10.491,15	7.660,11	-26,99%	2.736,13	-64,28%
TRANSFERÊNCIAS CORRENTES (FPM, ICMS, IPVA, IPI)	7.088.716,70	7.913.378,61	11,63%	9.951.260,75	25,75%
OUTRAS RECEITAS CORRENTES	4.882,89	40.193,06	723,14%	30.955,06	-22,98%

# COMPARATIVO ANOS ANTERIORES

## TRANSFERÊNCIAS CORRENTES

### 1º QUADRIMESTRE DE CADA ANO

Transferências	2020	2021	Percentual	2022	Percentual
F.P.M.	2.663.065,59	3.197.080,04	+20,05%	4.046.574,23	+26,57%
I.C.M.S.	2.073.028,02	2.170.381,00	+4,70%	2.661.062,02	+22,61%
I.P.V.A.	528.691,48	422.715,73	-20,04%	520.829,50	+23,21%
I.P.I.	29.802,23	35.620,71	+19,52%	36.165,76	+1,53%
<b><u>TOTAL</u></b>	<b><u>5.294.587,32</u></b>	<b><u>5.825.797,48</u></b>	<b><u>+10,03%</u></b>	<b><u>7.264.631,51</u></b>	<b><u>+24,70%</u></b>





DESPESAS

# BALANÇO ORÇAMENTÁRIO - DESPESAS

## PERÍODO 01/01/2022 A 30/04/2022

### 1º QUADRIMESTRE 2022

## DESPESAS CORRENTES

DESPESAS	DOTAÇÃO ATUALIZADA	DESPESAS EMPENHADAS	DESPESAS LIQUIDADAS	DESPESAS PAGAS	% DESPESAS LIQUIDADAS
<b>DESPESAS CORRENTES</b>	26.205.395,63	9.697.786,87	9.324.942,07	<u>9.030.207,61</u>	<u>35,58%</u>
<b>PESSOAL E ENCARGOS SOCIAIS</b>	15.646.848,01	5.098.553,01	5.090.168,72	<u>5.083.653,68</u>	<u>32,53%</u>
<b>JUROS E ENCARGOS DA DÍVIDA</b>	80.000,00	16.406,08	16.406,08	<u>16.406,08</u>	<u>20,51%</u>
<b>OUTRAS DESPESAS CORRENTES</b> (materiais de consumo, serviço de pessoa física e	10.478.547,62	4.582.827,78	4.218.367,27	<u>3.930.147,85</u>	<u>40,26%</u>



# BALANÇO ORÇAMENTÁRIO - DESPESAS

PERÍODO 01/01/2022 A 30/04/2022

1º QUADRIMESTRE 2022

## DESPESAS DE CAPITAL

DESPESAS	DOTAÇÃO ATUALIZADA	DESPESAS EMPENHADAS	DESPESAS LIQUIDADAS	DESPESAS PAGAS	% DESPESAS LIQUIDADAS
DESPESAS DE CAPITAL	6.484.421,65	678.004,98	536.316,81	<u>524.031,84</u>	8,27%
INVESTIMENTOS	6.177.421,65	610.598,25	468.910,08	<u>456.625,11</u>	7,59%
AMORTIZAÇÃO DA DÍVIDA (pagto de op. de créditos)	307.000,00	67.406,73	67.406,73	<u>67.406,73</u>	21,96%

# ORÇAMENTÁRIO - DESPESAS

até a 30/04/2022 - 1º Quadrimestre 2022

## DESPESAS INTRA-ORÇAMENTÁRIAS

DOTAÇÃO ATUALIZADA	DESPESAS EMPENHADAS	DESPESAS LIQUIDADAS	DESPESAS PAGAS	% DESPESAS LIQUIDADAS
25,98	806.946,03	806.946,03	<b><u>806.946,03</u></b>	<b>32,08%</b>

## RESERVA DE CONTINGÊNCIA

DOTAÇÃO ATUALIZADA	DESPESAS EMPENHADAS	DESPESAS LIQUIDADAS	DESPESAS PAGAS	% DESPESAS LIQUIDADAS
1.700.000,00	-	-	-	<b>0,00</b>

## DESPESAS TOTAIS

DESPESAS	DOTAÇÃO ATUALIZADA	DESPESAS EMPENHADAS	DESPESAS LIQUIDADAS	DESPESAS PAGAS	% DESPESAS LIQUIDADAS
DESPESAS TOTAIS: DESPESAS CORRENTES DESPESAS DE CAPITAL RESERVA DE CONTINGÊNCIA DESPESAS INTRA-ORÇAMENTÁRIAS	36.904.943,26	11.182.737,88	10.668.204,91	<b><u>10.361.185,48</u></b>	<b><u>28,91%</u></b>

Despesas do município que são repassados ao Fundo Mun. Previdência, contribuição patronal, aportes financeiros e parcelamentos.

Utilizados em casos de catástrofes climáticos, etc.

**DEMONSTRATIVO DO RELATÓRIO RESUMIDO DA EXECUÇÃO ORÇAMENTÁRIA – RREO  
ORÇAMENTO FISCAL E DA SEGURIDADE SOCIAL  
JANEIRO A ABRIL DE 2022**

**BALANÇO ORÇAMENTÁRIO**

Previsão Inicial de Receita	R\$ 35.074.490,00
Previsão Atualizada da Receita	R\$ 35.195.049,78
Receitas Realizadas	R\$ 13.079.652,24
Déficit Orçamentário	R\$ 0,00
Saldos de Exercícios Anteriores	R\$ 1.709.893,48
Dotação inicial	R\$ 35.074.490,00
Dotação Atualizada	R\$ 36.904.943,26
<u>Despesas Empenhadas</u>	<u>R\$ 11.182.737,88</u>
<u>Despesas Liquidadas</u>	<u>R\$ 10.668.204,91</u>
<u>Despesas Pagas</u>	<u>R\$ 10.361.185,48</u>
Superávit orçamentário	R\$ 2.411.447,33



**MUNICÍPIO DE INDIANÓPOLIS**  
**RELATÓRIO RESUMIDO DA EXECUÇÃO ORÇAMENTÁRIA - CONSOLIDADO**  
**ORÇAMENTOS FISCAL E DA SEGURIDADE SOCIAL**  
**DEMONSTRATIVO DAS RECEITAS E DESPESAS COM MANUTENÇÃO E**  
**DESENVOLVIMENTO DO ENSINO – MDE**  
**01/2022 a 04/2022**

**DESPA COM MANUTENÇÃO E DESENVOLVIMENTO DO ENSINO – MDE**

VALORES APURADOS ATÉ ABRIL / 2022		<u>LIMITES CONSTITUCIONAIS ANUAIS</u>	
		25% Município 18% Estado PR	% Aplicado até Abril/2022
Mínimo Anual de 25% dos Impostos na Manutenção e Desenvolvimento do Ensino – MDE	<b>R\$ 2.254.260,15</b>	25% / 18%	<b>23,80%</b>
Mínimo Anual de 70% do FUNDEB na Remuneração do Magistério com Educação Infantil e Ensino Fundamental	<b>R\$ 1.089.012,15</b>	70%	<b>75,89%</b>

Diferença de **24,11%** → pagamento de outros profissionais da Educação


**MUNICÍPIO DE INDIANÓPOLIS**  
**RELATÓRIO RESUMIDO DA EXECUÇÃO ORÇAMENTÁRIA - CONSOLIDADO**  
**ORÇAMENTOS FISCAIS E DA SEGURIDADE SOCIAL**  
**DEMONSTRATIVO DAS RECEITAS E DESPESAS COM AÇÕES E SERVIÇOS**  
**PÚBLICOS DE SAÚDE**  
**01/2022 a 04/2022**

**DESPESAS COM AÇÕES E SERVIÇOS PÚBLICOS DE SAÚDE**

<b>VALORES APURADOS ATÉ ABRIL/2022</b> <b>DESPESAS LIQUIDADAS</b>	<b><u>LIMITES CONSTITUCIONAIS ANUAIS</u></b>	
	<b>% Mínimo a aplicar no exercício</b>	<b>% Aplicado até Abril/2022</b>
<b>R\$ 1.586.321,78</b>	<b>15%</b>	<b>16,75%</b>

**MUNICÍPIO DE INDIANÓPOLIS**  
**RELATÓRIO DE GESTÃO FISCAL - CONSOLIDADO**  
**ORÇAMENTOS FISCAIS E DA SEGURIDADE SOCIAL**  
**DEMONSTRATIVO DA DESPESA COM PESSOAL**  
**05/2021 a 04/2022**


**APURAÇÃO DO CUMPRIMENTO DO LIMITE LEGAL**

	VALOR	% SOBRE A RCL AJUSTADA
RECEITA CORRENTE LÍQUIDA - RCL	29.549.091,11	
(-) Transferências obrigatórias da União relativas às emendas individuais (V) (§ 13, art. 166 da CF)	671.982,00	
= RECEITA CORRENTE LÍQUIDA AJUSTADA	28.877.109,11	
DESPESA TOTAL COM PESSOAL - DTP (Últimos 12 meses)	12.300.266,29	<b><u>42,60%</u></b>
LIMITE MÁXIMO (VIII) (incisos I, II e III, art. 20 da LRF)	15.593.638,92	54%
LIMITE PRUDENCIAL (IX) = (0,95 x VIII) (parágrafo único do art. 22 da LRF)	14.813.956,97	51,30%
LIMITE DE ALERTA (X) = (0,90 x VIII) (inciso II do §1º do art. 59 da LRF)	14.034.275,03	48,60%

**INVESTIMENTO EM OUTROS ÓRGÃOS MUNICIPAIS**  
**1º QUADRIMESTRE DE 2022**

<b>ÓRGÃO</b>	<b>VALOR</b>	<b>%</b>
<b>Secretaria de Obras, transportes e Serviços Urbanos</b>	1.797.599,17	18,25
<b>Secretaria de Administração e Planejamento</b>	908.302,90	9,22
<b>Secretaria de Agricultura e Meio Ambiente</b>	527.103,27	5,35
<b>Secretaria de Assistência Social</b>	443.998,02	4,51
<b>Secretaria de Esportes</b>	129.116,16	1,31
<b>TOTAL</b>	<b><u>3.806.119,52</u></b>	

# DESPESAS – COVID-19

	<b>DESPESAS REALIZADAS 1º QUADRIMESTRE</b>	<b>DESPESAS REALIZADAS ACUMULADA ATÉ 30/04/2022</b>	<b>TOTAL</b>
<b>Assistência Social</b> Livres Vinculadas	<u>0,00</u> 0,00 0,00	<u>0,00</u> 0,00 0,00	<u>0,00</u> 0,00 0,00
<b>Educação</b> Livres Vinculadas	<u>0,00</u> 0,00 0,00	<u>0,00</u> 0,00 0,00	<u>0,00</u> 0,00 0,00
<b>Saúde</b> Livres Vinculadas	<u>158.039,02</u> 0,00 158.039,02	<u>158.039,02</u> 0,00 158.039,02	<u>158.039,02</u> 0,00 158.039,02
<b>Secretaria Geral</b> Livres	<u>0,00</u>	<u>0,00</u>	0,00
<b>TOTAL</b> Livres Vinculadas	<u>158.039,02</u> 0,00 158.039,02	<u>158.039,02</u> 0,00 158.039,02	<u>158.039,02</u> 0,00 158.039,02





**FUNDO DE APOSENTADORIA E  
PENSÃO DOS SERVIDORES  
PUBLICOS MUNICIPAIS DE  
INDIANÓPOLIS  
- FAPSEPI -**

# CONSELHO DE ADMINISTRAÇÃO

Mandato de 18/03/2022 a 17/03/2025)

**Comitê de Investimento:**  
(Mandato: sem prazo de encerramento)

## REPRESENTANTE DO MUNICÍPIO:

**Valder Ropelli de Menezes - Titular (PRESIDENTE)**

Carmelita Hobold Tormena - Suplente

José Carlos Trevizam - Titular

Leonardo Beumer Cardoso – Presidente \*

Patrícia Azevedo Pereira da Silva - Suplente

Wesley Adriano Fonzar de Oliveira - Titular

Antonia Aparecida de Abreu

Aladir Maria de Souza - Suplente

Adilson Charnoski Pereira - Titular

Dieison Niquelso Gonçalves Fernandes \*

Maria Eunice Cecílio de Menezes - Suplente

Rosiani Montoia \*

## REPRESENTANTE DOS SERVIDORES ATIVOS:

Marli Aparecida Petri - Titular

Adriane da Freiria Martins Lopes

Pedro Pereira da Silva - Suplente

## REPRESENTANTE DOS APOSENTADOS E PENSIONISTAS:

\* Possuem certificação profissional CPA-10 e CGRPPS, conforme art. 2º da Portaria nº 519, de 24/08/2011 e alterações do MPS.

Sônia Aparecida Martins Ribeiro - Titular

Mauro Zanatta - Suplente

# SALDO BANCÁRIO

Banco	Saldo em 30/04/2022
Brasil - Ag. Rondon	R\$ 13.852.979,62
Caixa Econômica Federal - Ag. Cian	R\$ 7.239.452,03
Sicredi - Ag. Indianópolis	R\$ 3.483.799,82
<b>TOTAL</b>	<b>R\$ 24.576.231,47</b>

# FOLHA DE PAGAMENTO

## Abril / 2022

<b>Aposentados</b>	<b>99</b>	<b>R\$ 225.054,53</b>
<b>Pensionistas</b>	<b>24</b>	<b>R\$ 47.147,62</b>
<b>Total</b>	<b>123</b>	<b>R\$ 272.202,15</b>

# OUTRAS INFORMAÇÕES

## Contribuições – Abril / 2022

Repasse – Servidores PMI	R\$ 90.295,73	14%
Repasse – Servidores Câmara	R\$ 1.393,13	14%
Repasse PMI – Patronal	R\$ 110.805,76	17,18%
Repasse Câmara – Patronal	R\$ 1.709,57	17,18%
<b>Total das contribuições</b>	<b>R\$ 204.204,19</b>	
<b>Aporte Financeiro Decreto Municipal nº 019/2022</b>	<b>R\$ 85.313,66</b>	
<b>TOTAL</b>	<b>R\$ 289.517,85(+)</b>	
Folha de Pagamento/Abril	<b>R\$ 272.202,15(-)</b>	
<b>SUPERAVIT</b>	<b>R\$ 17.315,70(+)</b>	



# **ORÇAMENTO CRIANÇA E ADOLESCENTE**

## **1º Quadrimestre 2022**

# Instrução Normativa n.º 36/2009 – Tribunal de Contas do Estado Paraná

## Dos Relatórios de Gestão

### Art. 17

“§ 4º O Relatório de Gestão dos **Direitos da Criança e da Adolescência** avaliado pelo Conselho deverá ser apresentado na audiência pública quadrimestral promovida pelos Chefes do Poder Executivo, demonstrando claramente os objetivos e metas desta política e o resultado alcançado.”

O presente relatório contém uma avaliação quantitativa e qualitativa, a partir das informações sobre quantidades de serviços prestados e valores financeiros aplicados, bem como da execução orçamentária das dotações relativas às ações voltadas para crianças e adolescentes.

Foi utilizada a metodologia do **Orçamento Criança e Adolescente** e sua apuração constitui uma poderosa ferramenta para a garantia, promoção e a defesa dos direitos da infância e da adolescência no Município de Indianópolis.



# ORÇAMENTO

- EDUCAÇÃO E CULTURA
  - ASSISTENCIA SOCIAL

# EDUCAÇÃO

## DEMONSTRATIVO DAS DESPESAS POR PROJETO ATIVIDADE

Projeto atividade		Empenhada	Liquidada	Paga
1043	Construir/Ampliar Unidade Escolar - Ensino Fundamental	0,00	0,00	<b>0,00</b>
1044	Construir / Ampliar Unidade Escolar de Educação Infantil (Creche e Pré-Escola)	0,00	0,00	<b>0,00</b>
1091	Adquirir Veículos Escolares	0,00	0,00	<b>0,00</b>
1092	Adquirir mobiliário e equipamentos para Escola de Ensino Fundamental	0,00	0,00	<b>0,00</b>
1093	Adquirir mobiliário e equipamentos para Escola de Educação Infantil	0,00	0,00	<b>0,00</b>
2034	Manter o Gabinete do Diretor da Educação <i>(Folha de pgto, internet, combustível, material de limpeza/consumo e etc)</i>	204.969,08	204.619,08	<b>196.012,06</b>
2035	Manter a Merenda Escolar – Ensino Fundamental <i>(kits de alimentação)</i>	73.754,18	73.754,18	<b>73.754,18</b>
<b>Sub-total</b>		<b>278.723,26</b>	<b>278.373,26</b>	<b>269.766,24</b>

# CONTINUAÇÃO

Projeto Atividade		Empenhada	Liquidada	Paga
2036	Manter a Merenda Escolar - Creche e Pré-escola	74.303,01	74.303,01	<b>74.303,01</b>
2037	Manter o Transporte Escolar ( <i>Pgto de seguro obrigatório/seguro, manutenção</i> )	24.023,33	24.023,33	24.023,33
2039	Manter o Fundo Educação Básica - Ensino Fundamental ( <i>Pgto dos profissionais alocados, material de consumo/limpeza, internet, telefone, manutenção de computadores e etc</i> )	787.018,44	778.422,44	744.284,06
2040	Manter o Fundo Educação Básica - Educação Infantil ( <i>Pgto dos profissionais alocados, material de consumo/limpeza, internet, telefone, manutenção de computadores e etc</i> )	965.940,51	965.940,51	954.837,56
<b><u>TOTAL</u></b>		<b><u>2.129.459,72</u></b>	<b><u>2.120.513,72</u></b>	<b><u>2.066.665,37</u></b>

**CULTURA**  
**DEMONSTRATIVO DAS DESPESAS POR PROJETO ATIVIDADE**

Projeto atividade		Empenhada	Liquidada	Paga
1046	Construir a Casa da Cultura	0,00	0,00	0,00
2045	Manter Eventos Culturais	0,00	0,00	0,00
<b><u>TOTAL</u></b>		<b><u>0,00</u></b>	<b><u>0,00</u></b>	<b><u>0,00</u></b>

**ESPORTE**  
**DEMONSTRATIVO DAS DESPESAS POR PROJETO ATIVIDADE**

Projeto atividade		Empenhada	Liquidada	Paga
2067	Manter Práticas Desportivas <i>(Pgto dos profissionais alocados e materiais esportivos)</i>	32.654,94	32.654,94	32.654,94
<b><u>TOTAL</u></b>		<b><u>32.654,94</u></b>	<b><u>32.654,94</u></b>	<b><u>32.654,94</u></b>

# ASSISTENCIA SOCIAL

## DEMONSTRATIVO DAS DESPESAS POR PROJETO ATIVIDADE

Projeto atividade		Empenhada	Liquidada	Paga
1021	Construção da sede do Conselho Tutelar	0,00	0,00	<b>0,00</b>
1119	Adquirir Veículo e Equipamentos para o Conselho Tutelar	0,00	0,00	<b>0,00</b>
2024	Ações e Medidas Sócio Educativas (Art. 112 - ECA)	0,00	0,00	<b>0,00</b>
2028	Manutenção do Fundo Municipal dos Direitos da Criança e Adolescente ( <i>Pgto de Educador Social e alimentação</i> )	7.404,97	7.404,97	<b>7.404,97</b>
2029	Manutenção do Conselho Tutelar ( <i>Pgto dos conselheiros, aluguel, internet, telefone, combustível, material de limpeza/copa e cozinha, expediente e material de proteção e segurança; manutenção em máquinas e equipamentos, revisão do veículo, serviço de tecnologia, aparelho e utensílios doméstico (bebedouro)</i> )	63.407,35	62.220,85	<b>61.088,84</b>
<b>Sub-total</b>		<b>70.812,32</b>	<b>69.625,82</b>	<b>68.493,81</b>

# CONTINUAÇÃO

Projeto Atividade		Empenhada	Liquidada	Paga
2102	Manutenção da Conferencia Mun. dos Direitos da Criança e do Adolescente	0,00	0,00	<b>0,00</b>
2114	Ações com Crianças e Adolescentes - Execução de SCFV - FIA/PR	0,00	0,00	<b>0,00</b>
2117	Manutenção das Atividades de Acolhimento Institucional Provisório para Crianças e Adolescentes	43.975,56	32.490,00	<b>32.490,00</b>
2134	Incentivo para SCFV – FIA/PR	2.196,00	0,00	<b>0,00</b>
<b><u>TOTAL</u></b>		<b><u>116.983,88</u></b>	<b><u>102.115,82</u></b>	<b><u>100.983,81</u></b>



# NÚMEROS DE ATENDIMENTOS

# SECRETARIA DE EDUCAÇÃO E CULTURA

## Número de Atendimentos

Unidade Escolar	Jan	Fev	Mar	Abr
Centro Municipal de Educação Infantil – CMEI CURUMIM	0	239	249	249
Escola Izolda Rizzato Liuti	0	320	336	329
<b><u>TOTAL</u></b>	<b>0</b>	<b><u>559</u></b>	<b><u>585</u></b>	<b><u>578</u></b>

**TOTAL DE ATENDIMENTOS: 1722**



## APAE

Atendimento para  
< 18 anos de idade

**Jan**

**Fev**

**Mar**

**Abr**

9

9

9

9

**TOTAL**

**36**

## SECRETARIA DE ASSISENCIA SOCIAL Número de atendimentos

PROGRAMAS E PROJETOS PARA < 18 ANOS DE IDADE

**Jan**

**Fev**

**Mar**

**Abr**

Ammigo  
Arte Circense  
Dança  
Informática

43

43

157

146

**TOTAL**

**389**



**SAÚDE**

**SECRETARIA DE SAÚDE**  
**ATIVIDADES E PROCEDIMENTOS REALIZADOS NO 3º QUADRIMESTRE 2020**

**1. UBS (Unidade Básica de Saúde) Atendimento a < 18 anos**

<b>Procedimento Realizado</b>	<b>Jan</b>	<b>Fev</b>	<b>Mar</b>	<b>Abr</b>
Consulta de profissional de nível superior (enfermeira)	143	145	290	178
Consultas Médicas	320	330	96	92
Consulta de Puericultura (acomp. do crescimento e desenvolvimento)	18	19	10	14
<b>TOTAL</b>	<b>481</b>	<b>494</b>	<b>396</b>	<b>284</b>
	<b>Média de 413 / mês</b>			

**1.1 ACOMPANHAMENTO GRÁVIDAS**

<b>Grávidas &lt; 18 anos</b>	<b>Jan</b>	<b>Fev</b>	<b>Mar</b>	<b>Abr</b>	<b>Total</b>
	00	01	02	01	<b>04</b>

## 1.2. Prevenção do Câncer Cervico-Uterino (Exame Preventivo Papanicolau)

<b>Proced. Ambulatoriais (&lt; 18 anos)</b>	<b>Jan</b>	<b>Fev</b>	<b>Mar</b>	<b>Abr</b>	<b>Total</b>
Consulta de profissional de nível superior (enfermeiro)	320	322	01	01	<b>644</b>
Coleta de material para exame citopatológico cervical	02	02	00	01	<b>05</b>
Vacinação contra Papiloma Vírus - HPV	04	07	00	00	<b>11</b>
Atividades Educativas	01	01	00	00	<b>02</b>
<b>TOTAL</b>	<b>327</b>	<b>332</b>	<b>66</b>	<b>48</b>	<b>773</b>

## 2. FARMÁCIA (atendimento < 18 anos)

<b>Procedimentos</b>	<b>Jan</b>	<b>Fev</b>	<b>Mar</b>	<b>Abr</b>	<b>Total</b>
Pacientes atendidos	654	577	683	655	<b>2.569</b>
Medicamentos dispensados	3.993	3.632	5.090	4.722	<b>17.437</b>

**Média de medicamentos dispensados: 4.359 / mês**

### 3. EXTENSÃO - ODONTOLOGIA (Atendimento a < 18 anos)

Procedimento Realizado		Jan	Fev	Mar	Abr	Total
Número de pacientes atendidos		11	07	68	63	<b>149</b>
1 <sup>as</sup> Consultas Odontológicas		04	08	23	16	<b>51</b>
Restaurações, exodontias de dentes permanentes e decíduos, flúor, selantes, profilaxias, entre outros.		27	18	141	143	<b>329</b>
Encaminhados ao CEO – Centro de Especialidades Odontológicas em Cianorte/Pr.	Radiografia	0	2	2	1	<b>5</b>
	Endodontia	0	3	5	0	<b>8</b>
	Cirurgia Buco Maxilo	0	0	0	0	<b>0</b>
	Pacientes Especiais	0	0	0	0	<b>0</b>
	Periodontia	0	0	0	0	<b>0</b>
Escovações Supervisionadas		0	0	0	0	<b>0</b>
Emissão de receitas		20	13	11	22	<b>66</b>
Atividades Educativas		0	0	11	22	<b>33</b>
<b>TOTAL</b>	<b>Média de 160 procedimentos</b>	<b>62</b>	<b>51</b>	<b>261</b>	<b>267</b>	<b>641</b>

### 3. LABORATÓRIO (Atendimento a < 18 anos)

Exames Realizados	Jan	Fev	Mar	Abr
-Hemograma				
-Glicose				
-Urina				
-TGO				
-TGP				
-Colesterol Total				
-Colesterol HDL				
-Outros exames				
	<b>53</b>	<b>104</b>	<b>157</b>	<b>218</b>
<b>Total de exames realizados: 532</b> <b>Média: 133 / mês</b>				

### 4. NASF (Núcleo Ampliado de Saúde da Família e Atenção Básica) Atendimento a < 18 anos

Procedimento / Realizado	Jan	Fev	Mar	Abr	Total
Consulta de profissional de nível superior (fisioterapia, nutrição e psicologia)	21	236	294	397	<b>948</b>
Auriculoterapia	0	2	8	8	<b>18</b>
Fornecimento de fórmulas alimentares	11	36	63	56	<b>166</b>
Atividades Educativas (avaliação antropométrica-PSE e outras)	1	7	44	375	<b>427</b>
Grupos: - Arte Terapia e Terapia em Grupo; - Perda de Peso e Reeducação Alimentar - Postura emocional - adolescentes	0	4	20	20	<b>44</b>
<b>TOTAL</b>	<b>33</b>	<b>285</b>	<b>429</b>	<b>856</b>	<b>1603</b>

# 5. Imunização

(Vacinas do Calendário Básico de Vacinação Disponibilizada de 0 à < 18 anos)

Vacina	Jan	Fev	Mar	Abr
BCG				
Hepatite B				
Rotavírus				
Pneumocócica 10 valente				
Meningocócica C				
VIP/VOP				
Pentavalente				
Tríplice Viral				
Tetraviral	129	100	96	80
Anti Varicela	<b>TOTAL 405</b>			
Hepatite A pediátrica				
Tríplice Bacteriana				
Dupla Bacteriana				
Febre Amarela	<b>Média de 101 / mês</b>			
HPV				
dTPa (gestante)				
Antirrábica Humana				

## 6. HOSPITAL MUNICIPAL DE INDIANÓPOLIS

**Média de 85 / mês**

Atendimento de Urgência/Emergência	Jan	Fev	Mar	Abr	Total
Atendimentos e consultas	67	42	72	161	342



## **RESOLUÇÃO Nº. 010/2022**

**Súmula:** O Conselho Municipal dos Direitos da Criança e do Adolescente – CMDCA, Aprova a apresentação do "Relatório do Orçamento Público da Criança e do Adolescente" – OCA do 1º quadrimestre de 2022 das políticas públicas da Assistência Social, Educação e Saúde no município de Indianópolis – Estado do Paraná.

O Conselho Municipal dos Direitos da Criança e do Adolescente – CMDCA do Município de Indianópolis – Estado do Paraná, no uso das atribuições que lhe conferem a Lei Municipal N.º 417/2013 de 11/12/2013.

**CONSIDERANDO** a deliberação da plenária realizada, no dia **25/05/2022**.

## **RESOLVE**

**Art. 1º-** Aprovar a apresentação do "Relatório Orçamento Público da Criança e do Adolescente" – OCA do 1º Quadrimestre de 2022 das políticas públicas da Assistência Social, Educação e Saúde no município de Indianópolis – Estado do Paraná.

**Art.2º-** Essa resolução entra em vigor nesta data.

Indianópolis, 25 de maio de 2022.

*Valéria Fernanda Patrício Valoto*  
**Valéria Fernanda Patrício Valoto**  
Presidente do CMDCA.

**ESPAÇO**

**PARA**

**PERGUNTAS**

**DÚVIDAS**

# PORTAL DA TRANSPARÊNCIA



**Acesso à  
Informação  
Municipal**

Clique aqui para acessar

**<http://www.indianopolis.pr.gov.br>**



**OBRIQADO PELA SUA  
PARTICIPAÇÃO!**