



# MUNICÍPIO DE INDIANÓPOLIS

## AUDIÊNCIA PÚBLICA 3º QUADRIMESTRE DE 2022

(Setembro a Dezembro)

# CONVOCAÇÃO DE AUDIÊNCIA PÚBLICA

Os Poderes Executivo e Legislativo de Indianópolis, Estado do Paraná, em cumprimento à Lei de Responsabilidade Fiscal – Lei Complementar nº 101/2000, em seu artigo 9º, parágrafo 4º, **CONVOCAM**, representantes de associações de classes e a população em geral, para no dia 23/02/2023, quinta-feira, às 15h00min, no Plenário da Câmara Municipal de Indianópolis, Estado do Paraná, a participarem da **AUDIÊNCIA PÚBLICA**, que consistirá:

I - Na Demonstração da Avaliação e Cumprimento das Metas Fiscais, Saúde e Assistência Social, relativas ao 3º quadrimestre de 2022.

Indianópolis - Pr, em 01 de fevereiro de 2023.

**Juliano Trevisan Cordeiro**  
Prefeito do Município de Indianópolis

**José Roberto Maschio**  
Presidente da Câmara de Vereadores

**Melissa Laís Trevizan Gentilin**  
Secretária Municipal de Saúde

**Adriane da Freiria Martins Lopes**  
Secretária Municipal de Assistência Social

# FINALIDADE DA AUDIÊNCIA QUADRIMESTRAL

DEMONSTRAR E AVALIAR O  
CUMPRIMENTO DAS METAS  
FISCAIS DO 3º QUADRIMESTRE  
DE 2022.

# BASE LEGAL

**A LEI DE RESPONSABILIDADE FISCAL DETERMINA EM SEU ART. 9º, § 4º:**

**...“ATÉ O FINAL DOS MESES DE FEVEREIRO, MAIO E SETEMBRO, O PODER EXECUTIVO DEMONSTRARÁ E AVALIARÁ O CUMPRIMENTO DAS METAS FISCAIS DE CADA QUADRIMESTRE, EM AUDIÊNCIA PÚBLICA NA COMISSÃO REFERIDA NO § 1º DO ART. 166 DA CONSTITUIÇÃO OU EQUIVALENTE NAS CASAS LEGISLATIVAS ESTADUAIS E MUNICIPAIS”.**

## **CONSTITUIÇÃO FEDERAL/1988:**

**Art. 70.** A fiscalização contábil, financeira, orçamentária, operacional e patrimonial da União e das entidades da administração direta e indireta, quanto à legalidade, legitimidade, economicidade, aplicação das subvenções e renúncia de receitas, será exercida pelo Congresso Nacional, mediante controle externo, e **pelelo sistema de controle interno de cada Poder.**

**Art. 74.** Os Poderes Legislativo, Executivo e Judiciário manterão, de forma integrada, **sistema de controle interno com a finalidade de:**

I - avaliar o cumprimento das metas previstas no plano plurianual, a execução dos programas de governo e dos orçamentos da União;

II - comprovar a legalidade e avaliar os resultados, quanto à eficácia e eficiência, da gestão orçamentária, financeira e patrimonial nos órgãos e entidades da administração federal, bem como da aplicação de recursos públicos por entidades de direito privado;

## **Lei Complementar 101/2000 – LRF**

Art. 59. O Poder Legislativo, diretamente ou com o auxílio dos Tribunais de Contas, e **o sistema de controle interno de cada Poder** e do Ministério Público, **fiscalizarão o cumprimento das normas desta Lei Complementar**, com ênfase no que se refere a:

I - atingimento das metas estabelecidas na lei de diretrizes orçamentárias;

- 
- 1- Receitas Correntes**
  - 2- Receitas de Capital**
  - 3- Receitas Intra-orçamentárias**

# RECEITAS

# BALANÇO ORÇAMENTÁRIO - RECEITAS

## PERÍODO 01/09/2022 A 31/12/2022

### 1 - RECEITAS CORRENTES



RECEITAS	PREVISÃO ATUALIZADA	RECEITAS REALIZADAS 3º QUADRIMESTRE	RECEITAS REALIZADAS ACUMULADA ATÉ 31/12/2022	PERCENTUAL DE ARRECADAÇÃO
<b>1 - RECEITAS CORRENTES</b>	<b>33.009.262,00</b>	<b><u>12.143.439,60</u></b>	<b>37.137.615,98</b>	<b>112,51%</b>
<b>RECEITA TRIBUTÁRIA</b> (Impostos, Taxas e Contribuições de Melhoria)	1.507.611,00	<b><u>553.862,32</u></b>	1.535.651,70	101,86%
<b>RECEITA DE CONTRIBUIÇÃO</b> (Contribuições Sociais e COSIP – contribuição Iluminação Pública)	1.586.500,00	<b><u>596.047,39</u></b>	1.615.939,71	101,86%
<b>RECEITA PATRIMÔNIAL</b> (Valores Mobiliários – Aplicação Financeira, Concessão de uso de Imóveis)	1.879.314,09	<b><u>1.239.954,32</u></b>	3.281.820,26	174,63%
<b>RECEITA DE SERVIÇOS</b> (Serviços Administrativos e Comerciais)	74.100,00	<b><u>6.109,56</u></b>	19.465,49	26,27%
<b>TRANSFERÊNCIAS CORRENTES</b> (FPM, ICMS, IPVA, IPI, Programas da Educação e Saúde)	27.894.236,91	<b><u>9.674.887,93</u></b>	30.440.001,88	109,13%
<b>OUTRAS RECEITAS CORRENTES</b>	67.500,00	<b><u>72.578,08</u></b>	244.736,94	362,57%

# BALANÇO ORÇAMENTÁRIO – RECEITAS

## PERÍODO 01/09/2022 A 31/12/2022

### 2- RECEITAS DE CAPITAL

RECEITAS	PREVISÃO ATUALIZADA	<u>RECEITAS REALIZADAS</u> <u>3º QUADRIMESTRE</u>	RECEITAS REALIZADAS ACUMULADA ATÉ 31/12/2022	PERCENTUAL DE ARRECADAÇÃO
RECEITAS DE CAPITAL	6.025.518,13	<u>145.086,13</u>	1.627.482,02	27,01%
OPERAÇÕES DE CRÉDITO	1.700.000,00	<u>0,00</u>	0,00	-
ALIENAÇÃO DE BENS (veículos e terrenos)	1.000.000,00	<u>0,00</u>	0,00	-
TRANSFERÊNCIA DE CAPITAL Transferências de Convênios Federal e Estadual	3.325.518,13	<u>145.086,13</u>	1.627.482,02	48,94%



# BALANÇO ORÇAMENTÁRIO – RECEITAS

## PERÍODO 01/09/2022 A 31/12/2022

Valores exclusivos do Fundo Mun. de Previdência.

### 3 - RECEITA INTRA-ORÇAMENTÁRIA


	PREVISÃO ATUALIZADA	RECEITAS REALIZADAS 3º QUADRIMESTRE	RECEITAS REALIZADAS ACUMULADA ATÉ 31/12/2022	PERCENTUAL DE ARRECADAÇÃO
RECEITAS INTRA-ORÇAMENTÁRIAS	2.500.000,00	<u>936.697,45</u>	2.567.474,41	102,70%

### TOTAL DAS RECEITAS

RECEITAS	PREVISÃO ATUALIZADA	RECEITAS REALIZADAS 3º QUADRIMESTRE	RECEITAS REALIZADAS ACUMULADA ATÉ 31/12/2022	PERCENTUAL DE ARRECADAÇÃO
TOTAL DAS RECEITAS: RECEITAS CORRENTES RECEITAS DE CAPITAL RECEITAS INTRA-ORÇAMENTÁRIAS	41.534.780,13	<u>13.225.223,18</u>	41.332.572,41	99,51%

# RECEITAS – COVID-19

## PERÍODO 01/09/2022 A 31/12/2022

 CORONAVÍRUS COVID-19	RECEITAS REALIZADAS 3º QUADRIMESTRE	RECEITAS REALIZADAS ACUMULADAS ATÉ 31/12/2022	TOTAL
Governo Federal	194.544,00	194.544,00	194.544,00
Governo Estadual	0,00	22.000,00	22.000,00
Poder Judiciário	0,00	0,00	0,00
<b>TOTAL</b>	<b>194.544,00</b>	<b>216.544,00</b>	<b>216.544,00</b>

# RECEITAS – COVID-19



ÓRGÃO MUNICIPAL	RECEITAS REALIZADAS 3º QUADRIMESTRE	RECEITAS REALIZADAS ACUMULADAS ATÉ 31/12/2022	TOTAL
Assistência Social	22.000,00	22.000,00	22.000,00
Educação	0,00	0,00	0,00
Saúde	0,00	194.544,00	194.544,00
<b>TOTAL</b>	<b>22.000,00</b>	<b>216.544,00</b>	<b>216.544,00</b>

# COMPARATIVO ANOS ANTERIORES

## RECEITAS CORRENTES

### SOMENTE 3º QUADRIMESTRE 2022

RECEITAS	2020	2021	Percentual	2022	Percentual
<b>1 - RECEITAS CORRENTES</b>	<b><u>9.747.118,16</u></b>	<b><u>11.047.776,80</u></b>	13,34%	<b><u>12.143.439,60</u></b>	9,92%
RECEITA TRIBUTÁRIA	431.206,61	430.905,42	-0,07%	<b><u>553.862,32</u></b>	28,53%
RECEITA DE CONTRIBUIÇÃO	520.717,01	538.010,27	3,32%	<b><u>596.047,39</u></b>	10,79%
RECEITA PATRIMÔNIAL	354.994,06	767.388,57	116,17%	<b><u>1.239.954,32</u></b>	61,58%
RECEITA DE SERVIÇOS	16.105,54	4.469,99	-72,25%	<b><u>6.109,56</u></b>	36,68%
TRANSFERÊNCIAS CORRENTES (FPM, ICMS, IPVA, IPI, EMENDAS PARLAMENTARES CUSTEIO)	7.914.215,84	9.248.757,84	16,86%	<b><u>9.674.887,93</u></b>	4,61%
OUTRAS RECEITAS CORRENTES	509.879,10	58.244,71	-88,58%	<b><u>72.578,08</u></b>	24,61%

# COMPARATIVO ANOS ANTERIORES

## RECEITAS CORRENTES

### ARRECADAÇÃO ANUAL - 2022

RECEITAS	2020	2021	Percentual	2022	Percentual
<b><u>1 - RECEITAS CORRENTES</u></b>	<b><u>26.176.158,13</u></b>	<b><u>29.028.345,23</u></b>	10,90%	<b><u>37.137.615,98</u></b>	27,94%
RECEITA TRIBUTÁRIA	1.306.108,82	1.327.558,34	1,64%	<b><u>1.535.651,70</u></b>	15,67%
RECEITA DE CONTRIBUIÇÃO	1.289.542,32	1.461.436,75	13,33%	<b><u>1.615.939,71</u></b>	10,57%
RECEITA PATRIMÔNIAL	1.013.446,48	1.154.995,74	13,97%	<b><u>3.281.820,26</u></b>	184,14%
RECEITA DE SERVIÇOS	61.726,23	26.686,15	<b>-56,77%</b>	<b><u>19.465,49</u></b>	<b>-27,06%</b>
TRANSFERÊNCIAS CORRENTES (FPM, ICMS, IPVA, IPI, EMENDAS PARLAMENTARES CUSTEIO)	21.960.543,79	24.944.951,42	13,59%	<b><u>30.440.001,88</u></b>	22,03%
OUTRAS RECEITAS CORRENTES	544.790,49	112.716,83	<b>-79,31%</b>	<b><u>244.736,94</u></b>	117,13%

# COMPARATIVO ANOS ANTERIORES

## TRANSFERÊNCIAS CORRENTES

### ARRECADAÇÃO ANUAL - 2022

Transferências	2020	2021	Percentual	2022	Percentual
F.P.M.	7.848.636,24	10.465.900,05	33,35%	<u>13.175.493,44</u>	25,89%
I.C.M.S.	6.403.775,42	7.070.290,11	10,41%	<u>7.956.407,27</u>	12,53%
I.P.V.A.	637.943,80	620.436,08	-2,74%	<u>720.529,69</u>	16,13%
I.P.I.	104.609,29	106.564,75	1,87%	<u>91.263,33</u>	-14,36%
EMENDAS PARLAMENTARR DE CUSTEIO	200.000,00	200.000,00	0,00%	<u>1.206.068,00</u>	503,03%
<u>TOTAL</u>	<u>15.194.964,75</u>	<u>18.463.190,99</u>	21,51%	<u>23.149.761,73</u>	25,38%



DESPESAS

# BALANÇO ORÇAMENTÁRIO - DESPESAS

## PERÍODO 01/09/2022 A 31/12/2022

### 3º QUADRIMESTRE 2022

## DESPESAS CORRENTES



DESPESAS	DOTAÇÃO ATUALIZADA	DESPESAS EMPENHADAS	DESPESAS LIQUIDADAS	DESPESAS PAGAS
DESPESAS CORRENTES	33.372.269,15	12.442.768,03	12.780.456,36	<u>13.236.841,21</u>
PESSOAL E ENCARGOS SOCIAIS	16.690.772,50	6.162.304,78	6.162.304,78	<u>6.170.031,06</u>
JUROS E ENCARGOS DA DÍVIDA	48.500,00	15.575,70	15.575,70	<u>15.575,70</u>
OUTRAS DESPESAS CORRENTES (materiais de consumo, serviço de pessoa física e jurídica)	16.632.996,65	6.264.887,55	6.602.575,88	<u>7.051.234,45</u>



# BALANÇO ORÇAMENTÁRIO - DESPESAS

PERÍODO 01/09/2022 A 31/12/2022

3º QUADRIMESTRE 2022

## DESPESAS DE CAPITAL



DESPESAS	DOTAÇÃO ATUALIZADA	DESPESAS EMPENHADAS	DESPESAS LIQUIDADAS	DESPESAS PAGAS
DESPESAS DE CAPITAL	7.998.021,86	967.107,48	929.382,48	<u>1.139.713,07</u>
INVESTIMENTOS	7.799.219,20	925.640,91	887.915,91	<u>1.098.246,50</u>
AMORTIZAÇÃO DA DÍVIDA (pagto de op. de créditos)	198.802,66	41.466,57	41.466,57	<u>41.466,57</u>

Despesas do município que são repassados ao Fundo M. Prev., contribuição patronal, aporte financeiros e parcelamento.

Utilizados em casos de catástrofes climáticos, etc.

# ORÇAMENTO - DESPESAS

## 09 A 31/12/2022 - 3º Quadrimestre 2022

### DESPESAS INTRA-ORÇAMENTÁRIAS

DOTAÇÃO ATUALIZADA	DESPESAS EMPENHADAS	DESPESAS LIQUIDADAS	DESPESAS PAGAS
2.684.659,53	928.189,51	928.189,51	<b><u>928.189,51</u></b>

### RESERVA DE CONTINGÊNCIA

DOTAÇÃO ATUALIZADA	DESPESAS EMPENHADAS	DESPESAS LIQUIDADAS	DESPESAS PAGAS
1.400.010,13	-	-	-

### DESPESAS TOTAIS

DESPESAS	DOTAÇÃO ATUALIZADA	DESPESAS EMPENHADAS	DESPESAS LIQUIDADAS	DESPESAS PAGAS
DESPESAS TOTAIS:				
DESPESAS CORRENTES				
DESPESAS DE CAPITAL				
RESERVA DE CONTINGÊNCIA				
DESPESAS INTRA-ORÇAMENTÁRIAS				
	45.454.960,67	14.338.065,02	14.638.028,35	<b><u>15.304.743,79</u></b>



# BALANÇO ORÇAMENTÁRIO - DESPESAS

## ACUMULADO 2022 – ATÉ 31/12/2022

### DESPESAS CORRENTES - ACUMULADO

DESPESAS	DOTAÇÃO ATUALIZADA	DESPESAS EMPENHADAS	DESPESAS LIQUIDADAS	DEPESAS PAGAS	% DESPESAS LIQUIDADAS
DESPESAS CORRENTES	33.372.269,15	32.248.005,54	32.244.547,23	<u>32.215.904,98</u>	96,62 %
PESSOAL E ENCARGOS SOCIAIS	16.690.772,50	16.095.665,01	16.095.665,01	<u>16.095.665,01</u>	96,43 %
JUROS E ENCARGOS DA DÍVIDA	48.500,00	48.415,02	48.415,02	<u>48.415,02</u>	99,82 %
OUTRAS DESPESAS CORRENTES	16.632.996,65	16.103.925,51	16.100.467,20	<u>16.071.824,95</u>	96,80 %

# BALANÇO ORÇAMENTÁRIO - DESPESAS

## ACUMULADO 2022 – ATÉ 31/12/2022

### DESPESAS DE CAPITAL

DESPESAS	DOTAÇÃO ATUALIZADA	DESPESAS EMPENHADAS	DESPESAS LIQUIDADAS	DESPESAS PAGAS	% DESPESAS LIQUIDADAS
<b>DESPESAS DE CAPITAL</b>	7.998.021,86	3.324.471,98	2.935.471,98	<u>2.935.471,98</u>	<u>36,70%</u>
<b>INVESTIMENTOS</b>	7.799.219,20	3.175.278,34	2.786.278,34	<u>2.786.278,34</u>	<b>35,73%</b>
<b>AMORTIZAÇÃO DA DÍVIDA</b>	198.802,66	149.193,64	149.193,64	<u>149.193,64</u>	<b>75,05%</b>

# BALANÇO ORÇAMENTÁRIO - DESPESAS

## ACUMULADO 2022 – ATÉ 31/12/2022

### DESPESAS INTRA-ORÇAMENTÁRIAS

DESPESAS	DOTAÇÃO ATUALIZADA	DESPESAS EMPENHADAS	DESPESAS LIQUIDADAS	DESPESAS PAGAS	% DESPESAS LIQUIDADAS
<b>DESPESAS INTRA-ORÇAMENTÁRIAS</b>	2.684.659,53	2.544.403,00	2.544.403,00	<u>2.544.403,00</u>	94,78%

### RESERVA DE CONTINGÊNCIA

DESPESAS	DOTAÇÃO ATUALIZADA	DESPESAS EMPENHADAS	DESPESAS LIQUIDADAS	DESPESAS PAGAS	% DESPESAS LIQUIDADAS
<b>RESERVA DE CONTINGÊNCIA</b>	1.400.010,13	-	-	-	-

### DESPESAS TOTAIS

DESPESAS	DOTAÇÃO ATUALIZADA	DESPESAS EMPENHADAS	DESPESAS LIQUIDADAS	DESPESAS PAGAS	% DESPESAS LIQUIDADAS
<b>DESPESAS TOTAIS:</b> DESPESAS CORRENTES DESPESAS DE CAPITAL RESERVA DE CONTINGÊNCIA DESPESAS INTRA-ORÇAMENTÁRIAS	45.454.960,67	38.116.880,52	37.724.422,21	<u>37.695.779,96</u>	82,99%

**DEMONSTRATIVO DO RELATÓRIO RESUMIDO DA EXECUÇÃO ORÇAMENTÁRIA – RREO  
ORÇAMENTO FISCAL E DA SEGURIDADE SOCIAL  
JANEIRO A DEZEMBRO DE 2022**

**BALANÇO ORÇAMENTÁRIO**

Previsão Inicial de Receita	R\$ 35.074.490,00
Previsão Atualizada da Receita	R\$ 41.534.780,13
Receitas Realizadas	R\$ 41.332.572,41
Déficit Orçamentário	R\$ 0,00
Saldos de Exercícios Anteriores	R\$ 5.310.212,20
Dotação inicial	R\$ 33.684.490,00
Dotação Atualizada	R\$ 45.454.960,67
<u>Despesas Empenhadas</u>	<u>R\$ 38.116.880,52</u>
<u>Despesas Liquidadas</u>	<u>R\$ 37.724.422,21</u>
<u>Despesas Pagas</u>	<u>R\$ 37.695.779,96</u>
Superávit orçamentário	R\$ 3.215.691,89



**MUNICÍPIO DE INDIANÓPOLIS**  
**RELATÓRIO RESUMIDO DA EXECUÇÃO ORÇAMENTÁRIA**  
**DEMONSTRATIVO DOS RESTOS A PAGAR POR PODER E ÓRGÃO**  
**ORÇAMENTO FISCAL E DA SEGURIDADE SOCIAL**  
**NOVEMBRO E DEZEMBRO DE 2022**

**SALDO DE RESTO A PAGAR 2022**

**MOVIMENTAÇÃO DOS RESTOS A PAGAR**

<b>Restos A Pagar Processados</b>	<b>Inscrição</b>	<b>Cancelamento Até o Bimestre</b>	<b>Pagamento Até o Bimestre</b>	<b>Saldo</b>
<b>Poder Executivo</b>	112.265,22	0,00	98.150,15	14.115,07
<b>Restos A Pagar Não Processados</b>	<b>Inscrição</b>	<b>Cancelamento Até o Bimestre</b>	<b>Pagamento Até o Bimestre</b>	<b>Saldo</b>
<b>Poder Executivo</b>	273.654,78	0,00	250.700,50	22.954,28
<b>TOTAL</b>	<b>385.920,00</b>	<b>0,00</b>	<b>348.850,65</b>	<b>37.069,35</b>

**MUNICÍPIO DE INDIANÓPOLIS**  
**RELATÓRIO RESUMIDO DA EXECUÇÃO ORÇAMENTÁRIA - CONSOLIDADO**  
**ORÇAMENTOS FISCAL E DA SEGURIDADE SOCIAL**  
**DEMONSTRATIVO DAS RECEITAS E DESPESAS COM MANUTENÇÃO E**  
**DESENVOLVIMENTO DO ENSINO – MDE**  
**01/2022 A 12/2022**

**DESPA COM MANUTENÇÃO E DESENVOLVIMENTO DO ENSINO – MDE**

VALORES APURADOS ATÉ DEZEMBRO/2022		<u>LIMITES CONSTITUCIONAIS ANUAIS</u>	
		25% Município 18% Estado PR	% Aplicado até Dezembro/2022
Mínimo Anual de 25% dos Impostos na Manutenção e Desenvolvimento do Ensino – MDE	R\$ 8.001.592,70	25% / 18%	<b>28,04%</b>
Mínimo Anual de 70% do FUNDEB na Remuneração do Magistério com Educação Infantil e Ensino Fundamental	R\$ 3.118.113,07	70%	<b>80,22%</b>

Diferença de **19,78%** → pagamento de outros profissionais da Educação




**MUNICÍPIO DE INDIANÓPOLIS**  
**RELATÓRIO RESUMIDO DA EXECUÇÃO ORÇAMENTÁRIA - CONSOLIDADO**  
**ORÇAMENTOS FISCAIS E DA SEGURIDADE SOCIAL**  
**DEMONSTRATIVO DAS RECEITAS E DESPESAS COM AÇÕES E SERVIÇOS**  
**PÚBLICOS DE SAÚDE**  
**01/2022 a 12/2022**

**DESPESAS COM AÇÕES E SERVIÇOS PÚBLICOS DE SAÚDE**

<b>VALORES APURADOS ATÉ DEZEMBRO/2022</b>	<b><u>LIMITES CONSTITUCIONAIS ANUAIS</u></b>	
	<b>% Mínimo a aplicar no exercício</b>	<b>% Aplicado até Dezembro/2022</b>
<b>R\$ 6.393.141,57</b>	<b>15%</b>	<b>23,53%</b>

**MUNICÍPIO DE INDIANÓPOLIS**  
**RELATÓRIO DE GESTÃO FISCAL - CONSOLIDADO**  
**ORÇAMENTOS FISCAIS E DA SEGURIDADE SOCIAL**  
**DEMONSTRATIVO DA DESPESA COM PESSOAL**  
**01/2022 a 12/2022**


**APURAÇÃO DO CUMPRIMENTO DO LIMITE LEGAL**

	VALOR	% SOBRE A RCL AJUSTADA
RECEITA CORRENTE LÍQUIDA - RCL	33.241.093,44	
(-) Transferências obrigatórias da União relativas às emendas individuais (V) (§ 13, art. 166 da CF)	1.206.068,00	
= RECEITA CORRENTE LÍQUIDA AJUSTADA	32.035.025,44	
DESPESA TOTAL COM PESSOAL - DTP (Últimos 12 meses)	13.850.895,69	<b><u>43,24%</u></b>
LIMITE MÁXIMO (VIII) (incisos I, II e III, art. 20 da LRF)	17.298.913,74	54%
LIMITE PRUDENCIAL (IX) = (0,95 x VIII) (parágrafo único do art. 22 da LRF)	16.433.968,05	51,30%
LIMITE DE ALERTA (X) = (0,90 x VIII) (inciso II do §1º do art. 59 da LRF)	15.569.022,36	48,60%

**INVESTIMENTO EM OUTROS ÓRGÃOS MUNICIPAIS**  
**3º Quadrimestre de 2022**

<b>ÓRGÃO</b>	<b>VALOR</b>	<b>%</b>
<b>Secretaria de Obras, transportes e Serviços Urbanos</b>	<b>1.454.316,71</b>	<b>11,21</b>
<b>Secretaria de Administração e Planejamento</b>	<b>1.081.465,47</b>	<b>8,34</b>
<b>Secretaria de Assistência Social</b>	<b>552.864,19</b>	<b>4,26</b>
<b>Secretaria de Agricultura e Meio Ambiente</b>	<b>438.877,43</b>	<b>3,38</b>
<b>TOTAL</b>	<b>3.527.523,80</b>	

# DESPESAS – COVID-19

	<b>DESPESAS REALIZADAS 3º QUADRIMESTRE</b>	<b>DESPESAS REALIZADAS ACUMULADAS ATÉ 31/12/2022</b>	<b>TOTAL</b>
<b>Assistência Social</b> Livres Vinculadas	<u>23.508,74</u> 0,00 23.508,74	<u>23.508,74</u> 0,00 23.508,74	<u>23.508,74</u> 0,00 <u>23.508,74</u>
<b>Educação</b> Livres Vinculadas	<u>0,00</u> 0,00 0,00	<u>0,00</u> 0,00 0,00	<u>0,00</u> 0,00 <u>0,00</u>
<b>Saúde</b> Livres Vinculadas	<u>0,00</u> 0,00 0,00	<u>402.467,42</u> 0,00 402.467,42	<u>402.467,42</u> 0,00 <u>402.467,42</u>
<b>Secretaria Geral</b> Livres	<u>0,00</u>	<u>0,00</u>	<u>0,00</u>
<b>TOTAL</b> Livres Vinculadas	<u>23.508,74</u> 0,00 23.508,74	<u>425.976,16</u> 0,00 <u>425.976,16</u>	<u>425.976,16</u> ← 0,00 <u>425.976,16</u>



**FUNDO DE APOSENTADORIA E  
PENSÃO DOS SERVIDORES  
PUBLICOS MUNICIPAIS DE  
INDIANÓPOLIS  
- FAPSEPI -**

# CONSELHO DE ADMINISTRAÇÃO

Mandato de 18/03/2022 a 17/03/2025)

**Comitê de Investimento:**  
(Mandato: sem prazo de encerramento)

## REPRESENTANTE DO MUNICÍPIO:

**Valder Ropelli de Menezes - Titular (PRESIDENTE)**

Carmelita Hobold Tormena - Suplente

José Carlos Trevizam - Titular

Patrícia Azevedo Pereira da Silva - Suplente

Wesley Adriano Fonzar de Oliveira - Titular

Aladir Maria de Souza - Suplente

Adilson Charnoski Pereira - Titular

Maria Eunice Cecílio de Menezes - Suplente

Leonardo Beumer Cardoso – Presidente \*

Antonia Aparecida de Abreu

Dieison Niquelso Gonçalves Fernandes \*

Rosiani Montoia \*

## REPRESENTANTE DOS SERVIDORES ATIVOS:

Marli Aparecida Petri - Titular

Pedro Pereira da Silva - Suplente

Adriane da Freiria Martins Lopes

## REPRESENTANTE DOS APOSENTADOS E PENSIONISTAS:

Sônia Aparecida Martins Ribeiro - Titular

Mauro Zanatta - Suplente

\* Possuem certificação profissional CPA-10 e CGRPPS, conforme art. 2º da Portaria nº 519, de 24/08/2011 e alterações do MPS.

# SALDO BANCÁRIO

Banco	Saldo em 31/12/2022
Brasil - Ag. Rondon	R\$ 16.458.517,55
Caixa Econômica Federal - Ag. Cian	R\$ 6.317.415,26
Sicredi - Ag. Indianópolis	R\$ 3.780.685,00
<b>TOTAL</b>	<b>R\$ 26.556.617,81</b>

# FOLHA DE PAGAMENTO

## Dezembro/2022

<b>Aposentados</b>	<b>100</b>	<b>R\$ 226.202,78</b>
<b>Pensionistas</b>	<b>24</b>	<b>R\$ 47.147,62</b>
<b>Total</b>	<b>124</b>	<b>R\$ 273.350,40</b>



# OUTRAS INFORMAÇÕES

## Contribuições - Dezembro/2022

Repasse – Servidores PMI	R\$ 92.333,60	14%
Repasse – Servidores Câmara	R\$ 1.419,15	14%
Repasse PMI – Patronal	R\$ 100.785,64	17,18%
Repasse Câmara – Patronal	R\$ 1.741,51	17,18%
<b>Total das contribuições</b>	<b>R\$ 196.279,90</b>	
<b>Aporte Financeiro Decreto Municipal nº 046/2021</b>	<b>R\$ 82.170,57</b>	
<b>TOTAL</b>	<b>R\$ 278.450,47(+)</b>	
Folha de Pagamento/Dezembro	<b>R\$ 273.350,40 (-)</b>	
<b>SUPERAVIT</b>	<b>R\$ 5.100,07(+)</b>	



# **ORÇAMENTO CRIANÇA E ADOLESCENTE**

## **3º Quadrimestre 2022**

# Instrução Normativa n.º 36/2009 – Tribunal de Contas do Estado Paraná

## Dos Relatórios de Gestão

### Art. 17

“§ 4º O Relatório de Gestão dos **Direitos da Criança e da Adolescência** avaliado pelo Conselho deverá ser apresentado na audiência pública quadrimestral promovida pelos Chefes do Poder Executivo, demonstrando claramente os objetivos e metas desta política e o resultado alcançado.”

O presente relatório contém uma avaliação quantitativa e qualitativa, a partir das informações sobre quantidades de serviços prestados e valores financeiros aplicados, bem como da execução orçamentária das dotações relativas às ações voltadas para crianças e adolescentes.

Foi utilizada a metodologia do **Orçamento Criança e Adolescente** e sua apuração constitui uma poderosa ferramenta para a garantia, promoção e a defesa dos direitos da infância e da adolescência no Município de Indianópolis.

# ORÇAMENTO

- EDUCAÇÃO E CULTURA
  - ASSISTENCIA SOCIAL

# EDUCAÇÃO

## DEMONSTRATIVO DAS DESPESAS POR PROJETO ATIVIDADE

Projeto atividade		Empenhada	Liquidada	Paga
1043	Construir/Ampliar Unidade Escolar - Ensino Fundamental	0,00	0,00	<b>0,00</b>
1044	Construir / Ampliar Unidade Escolar de Educação Infantil (Creche e Pré-Escola)	0,00	0,00	<b>0,00</b>
1091	Adquirir Veículos Escolares	0,00	0,00	<b>0,00</b>
1092	Adquirir mobiliário e equipamentos para Escola de Ensino Fundamental	0,00	0,00	<b>0,00</b>
1093	Adquirir mobiliário e equipamentos para Escola de Educação Infantil	0,00	0,00	<b>0,00</b>
2034	Manter o Gabinete do Diretor da Educação <i>(Folha de pgto, internet, combustível, material de limpeza/consumo e etc)</i>	355.840,74	357.380,56	<b>359.898,14</b>
2035	Manter a Merenda Escolar – Ensino Fundamental	104.530,08	82.961,00	<b>92.312,40</b>
<b>Sub-total</b>		<b>460.370,82</b>	<b>440.341,56</b>	<b>452.210,54</b>

# CONTINUAÇÃO

Projeto Atividade		Empenhada	Liquidada	Paga
2036	Manter a Merenda Escolar – Creche e Pré-escola	196.407,84	215.443,71	215.443,71
2037	Manter o Transporte Escolar <i>(Pgto de seguro obrigatório/seguro, manutenção)</i>	114.446,74	106.981,12	112.557,49
2039	Manter o Fundo Educação Básica - Ensino Fundamental <i>(Pgto dos profissionais alocados, material de consumo/limpeza, internet, telefone, manutenção de computadores e etc)</i>	873.515,38	1.002.972,67	1.036.606,13
2040	Manter o Fundo Educação Básica - Educação Infantil <i>(Pgto dos profissionais alocados, material de consumo/limpeza, internet, telefone, manutenção de computadores e etc)</i>	1.277.486,13	1.308.083,45	1.341.901,51
2123	Apoio a entidade de Educação Especial <i>(Apae de Indianópolis)</i>	22.000,00	22.000,00	22.000,00
<b><u>TOTAL</u></b>		<b><u>2.944.226,91</u></b>	<b><u>3.095.822,51</u></b>	<b><u>3.180.719,38</u></b>

**CULTURA**  
**DEMONSTRATIVO DAS DESPESAS POR PROJETO ATIVIDADE**

Projeto atividade		Empenhada	Liquidada	Paga
1046	Construir a Casa da Cultura	0,00	0,00	0,00
2045	Manter Eventos Culturais <i>(Pgto dos profissionais alocados)</i>	20.000,00	20.000,00	24.000,00
<b><u>TOTAL</u></b>		<b><u>20.000,00</u></b>	<b><u>20.000,00</u></b>	<b><u>24.000,00</u></b>

**ESPORTE**  
**DEMONSTRATIVO DAS DESPESAS POR PROJETO ATIVIDADE**

Projeto atividade		Empenhada	Liquidada	Paga
2067	Manter Práticas Desportivas <i>(Pgto dos profissionais alocados e materiais esportivos)</i>	73.347,14	93.236,68	93.236,68
<b><u>TOTAL</u></b>		<b><u>73.347,14</u></b>	<b><u>93.236,68</u></b>	<b><u>93.236,68</u></b>



# ASSISTENCIA SOCIAL

## DEMONSTRATIVO DAS DESPESAS POR PROJETO ATIVIDADE

Projeto atividade		Empenhada	Liquidada	Paga
1021	Construção da sede do Conselho Tutelar	0,00	0,00	<b>0,00</b>
2024	Ações e Medidas Sócio Educativas (Art. 112 - ECA)	0,00	0,00	<b>0,00</b>
2028	Manutenção do Fundo Municipal dos Direitos da Criança e Adolescente ( <i>Pgto de Educador Social e alimentação</i> )	4.265,62	6.261,52	<b>6.261,52</b>
2029	Manutenção do Conselho Tutelar ( <i>Pgto dos conselheiros, aluguel, internet, telefone, combustível, material de limpeza/copa e cozinha, expediente e material de proteção e segurança; manutenção em máquinas e equipamentos, revisão do veículo, serviço de tecnologia</i> )	76.783,81	77.232,81	<b>79.832,51</b>
2188	Manutenção da Conferencia Mun. dos Direitos da Criança e do Adolescente	3.385,65	3.385,65	<b>3.385,65</b>
2117	Manutenção das Atividades de Acolhimento Institucional Provisório	25.637,80	25637,80	<b>29.137,80</b>
2134	Incentivo para SCFV – FIA/PR	9.823,51	10.802,51	<b>11.828,71</b>
<b><u>TOTAL</u></b>		<b><u>121.892,29</u></b>	<b><u>123.320,29</u></b>	<b><u>130.446,19</u></b>



# NÚMEROS DE ATENDIMENTOS

# SECRETARIA DE EDUCAÇÃO E CULTURA

## NÚMERO DE ALUNOS MATRICULADOS NAS ESCOLAS MUNICIPAIS

Unidade Escolar	Set	Out	Nov	Dez
Centro Municipal de Educação Infantil – CMEI CURUMIM	246	254	260	261
Escola Izolda Rizzato Liuti	339	338	339	339
APAE	9	9	9	9
<u>CULTURA – Projeto FAMUIND</u>	40	42	40	40
<b>TOTAL</b>	<b>585</b>	<b>592</b>	<b>599</b>	<b>600</b>

## SECRETARIA DE ESPORTE

Futebol	25	25	25	25
Futsal	110	110	110	110
Voleibol	50	50	50	50
Handbol	15	15	15	15
<b>TOTAL</b>	<b>200</b>	<b>200</b>	<b>200</b>	<b>200</b>

# SECRETARIA DE ASSISENCIA SOCIAL

## Número de Atendimentos

### PROGRAMAS E PROJETOS PARA < 18 ANOS DE IDADE

	<b>Set</b>	<b>Out</b>	<b>Nov</b>	<b>Dez</b>	<b>Total Atend.</b>
AMMIGO	64	60	60	60	<b>244</b>
Capoeira	19	22	22	20	<b>83</b>
Dança	26	26	28	26	<b>106</b>
Informática	51	54	54	51	<b>210</b>
<b>T O T A L</b>	<b>Média de 160,75 atend.</b>				<b>643</b>

### APAE

Atendimento para < 18 anos de idade	<b>Set</b>	<b>Out</b>	<b>Nov</b>	<b>Dez</b>
	10	10	10	10
<b>TOTAL</b>	<b>40</b>			



**SAÚDE**

**SECRETARIA DE SAÚDE**  
**ATIVIDADES E PROCEDIMENTOS REALIZADOS NO 3º QUADRIMESTRE 2022**

**1. UBS (Unidade Básica de Saúde) Atendimento a < 18 anos**

<b>Procedimento Realizado</b>	<b>Set</b>	<b>Out</b>	<b>Nov</b>	<b>Dez</b>	<b>Total</b>	
Consultas Médicas	211	385	236	98	<b>930</b>	
Consulta de profissional de nível superior	67	81	04	03	<b>155</b>	
Consulta de Puericultura	02	05	-	-	<b>07</b>	
<b>T O T A L</b>				<b>Média de 273 / mês</b>		<b>1092</b>


**1.1 ACOMPANHAMENTO GRÁVIDAS**

<b>Grávidas &lt; 18 anos</b>	<b>Set</b>	<b>Out</b>	<b>Nov</b>	<b>Dez</b>	<b>Total</b>
	00	00	00	01	<b>01</b>

## 1.2. Prevenção do Câncer Cervico-Uterino (Exame Preventivo Papanicolau)

<b>Proced. Ambulatoriais (&lt; 18 anos)</b>	<b>Set</b>	<b>Out</b>	<b>Nov</b>	<b>Dez</b>	<b>Total</b>
Consulta de profissional de nível superior	01	04	04	03	<b>12</b>
Coleta de material para exame citopatológico cervical	01	04	02	00	<b>07</b>
Vacinação contra Papiloma Vírus - HPV	12	74	37	01	<b>124</b>
Atividades Educativas	-	-	-	-	-
<b>TOTAL</b>	<b>14</b>	<b>82</b>	<b>43</b>	<b>04</b>	<b>143</b>

## 2. FARMÁCIA (atendimento < 18 anos)

Procedimentos	Set	Out	Nov	Dez	Total
Pacientes atendidos	602	559	863	354	<b>2.378</b>
Medicamentos dispensados	4.518	3.404	6.820	3.365	<b>18.107</b>
 <u>Investimentos R\$</u>	<u>2.740,62</u>	<u>2.407,38</u>	<u>3.737,06</u>	<u>2.088,86</u>	<b><u>10.973,92</u></b>



### 3. EXTENSÃO - ODONTOLOGIA (Atendimento a < 18 anos)

Procedimento Realizado		Set	Out	Nov	Dez	Total
Número de pacientes atendidos		94	110	107	35	<b>346</b>
1 <sup>as</sup> Consultas Odontológicas		34	32	25	08	<b>99</b>
Restaurações, exodontias de dentes permanentes e decíduos, flúor, selantes, profilaxias, entre outros.		147	308	270	106	<b>831</b>
Encaminhados ao CEO – Centro de Especialidades Odontológicas em Cianorte/Pr.	Radiografia	02	03	01	0	<b>06</b>
	Endodontia	02	01	03	0	<b>06</b>
	Cirurgia Buco Maxilo	0	0	0	0	<b>0</b>
	Pacientes Especiais	0	01	03	01	<b>05</b>
	Periodontia	0	0	0	0	<b>0</b>
Escovações Supervisionadas		0	0	0	0	<b>0</b>
Emissão de receitas		21	20	20	06	<b>67</b>
Atividades Educativas		06	0	0	0	<b>06</b>
<b>TOTAL</b>	<b>Média de 341/mês</b>	<b>306</b>	<b>475</b>	<b>456</b>	<b>156</b>	<b>1.366</b>

### 3. LABORATÓRIO (Atendimento a < 18 anos)

Exames Realizados	Set	Out	Nov	Dez
-Hemograma				
-Glicose				
-Urina				
-TGO				
-TGP				
-Colesterol Total				
-Colesterol HDL				
-Outros exames				
	<b>80</b>	<b>28</b>	<b>83</b>	<b>97</b>
<b>Total: 288 / média: 72/mês</b>				

### 4. NASF (Núcleo Ampliado de Saúde da Família e Atenção Básica) Atendimento a < 18 anos

Procedimento / Realizado	Set	Out	Nov	Dez	Total
Consulta de profissional de nível superior (fisioterapia, nutrição e psicologia)	262	258	215	99	<b>834</b>
Auriculoterapia	0	0	0	0	<b>0</b>
Fornecimento de fórmulas alimentares	46	36	36	41	<b>159</b>
Atividades Educativas	12	02	20	16	<b>50</b>
-Grupo Perda de Peso e Reeducação Alim. -Academia da Saúde	64	60	32	16	<b>172</b>
Avaliação Acuidade Visual - PSE	06	0	0	0	<b>06</b>
<b>TOTAL</b>	<b>390</b>	<b>356</b>	<b>303</b>	<b>172</b>	<b>1221</b>

# 5. Imunização

(Vacinas do Calendário Básico de Vacinação Disponibilizada de 0 à < 18 anos)

Vacina	Set	Out	Nov	Dez
BCG				
Hepatite B				
Rotavírus				
Pneumocócica 10 valente				
Meningocócica C				
VIP/VOP				
Pentavalente				
Tríplice Viral	131	227	135	72
Tetraviral				
Anti Varicela				
Hepatite A pediátrica	<b>TOTAL 565</b>			
Tríplice Bacteriana				
Dupla Bacteriana				
Febre Amarela	<b>Média de 141 / mês</b>			
HPV				
dTPa (gestante)				
Antirrabica Humana				

## 6. HOSPITAL MUNICIPAL DE INDIANÓPOLIS

**Média de 118 / mês**

Atendimento de Urgência/Emergência	Set	Out	Nov	Dez	Total
Atendimentos e consultas	95	122	152	106	475

## **RESOLUÇÃO Nº. 008/2023**

**Súmula:** O Conselho Municipal dos Direitos da Criança e do Adolescente – CMDCA, Aprova a apresentação do “Relatório do Orçamento Público da Criança e do Adolescente” – OCA do 3º quadrimestre de 2022 das políticas públicas da Assistência Social, Educação e Saúde no município de Indianópolis – Estado do Paraná.

O Conselho Municipal dos Direitos da Criança e do Adolescente – CMDCA do Município de Indianópolis – Estado do Paraná, no uso das atribuições que lhe conferem a Lei Municipal N.º 417/2013;

**CONSIDERANDO** a deliberação da plenária realizada, no dia **30/01/2023**.

## **RESOLVE**

**Art. 1º-** Aprovar a apresentação do “Relatório do Orçamento Público da Criança e do Adolescente” – OCA do 3º quadrimestre de 2022 das políticas públicas da Assistência Social, Educação e Saúde no município de Indianópolis – Estado do Paraná.

**Art.2º-** Essa resolução entra em vigor nesta data.

Indianópolis, 30 de janeiro de 2023.

  
**Luciana Cristina Demori**  
Presidente do CMDCA.



**ESPAÇO**

**PARA**

**PERGUNTAS**

**DÚVIDAS**

# PORTAL DA TRANSPARÊNCIA



**Acesso à  
Informação  
Municipal**

Clique aqui para acessar

**<http://www.indianopolis.pr.gov.br>**



**OBRIQADO PELA SUA  
PARTICIPAÇÃO!**