



MUNICÍPIO DE INDIANÓPOLIS

**AUDIÊNCIA PÚBLICA
2º QUADRIMESTRE
DE 2023
(Maio a Agosto)**

CONVOCAÇÃO DE AUDIÊNCIA PÚBLICA

Os Poderes Executivo e Legislativo de Indianópolis, Estado do Paraná, em cumprimento à Lei de Responsabilidade Fiscal – Lei Complementar nº 101/2000, em seu artigo 9º, parágrafo 4º, **CONVOCAM**, representantes de associações de classes e a população em geral, para no dia 27/09/2023, quarta-feira, às 15h00min, no Plenário da Câmara Municipal de Indianópolis, Estado do Paraná, a participarem da **AUDIÊNCIA PÚBLICA**, que consistirá:

I - Na Demonstração da Avaliação e Cumprimento das Metas Fiscais, da Saúde e da Assistência Social, relativas ao 2º quadrimestre de 2023.

Indianópolis - Pr, em 12 de setembro de 2023.

Juliano Trevisan Cordeiro
Prefeito do Município de Indianópolis

José Roberto Maschio
Presidente da Câmara de Vereadores

Melissa Laís Trevizan Gentilin
Secretária Municipal de Saúde

Adriane da Freiria Martins Lopes
Secretária Municipal de Assistência Social

FINALIDADE DA AUDIÊNCIA QUADRIMESTRAL

DEMONSTRAR E AVALIAR O
CUMPRIMENTO DAS METAS
FISCAIS DO 2º QUADRIMESTRE
DE 2023.

BASE LEGAL

A LEI DE RESPONSABILIDADE FISCAL DETERMINA EM SEU ART. 9º, § 4º:

...“ATÉ O FINAL DOS MESES DE FEVEREIRO, MAIO E SETEMBRO, O PODER EXECUTIVO DEMONSTRARÁ E AVALIARÁ O CUMPRIMENTO DAS METAS FISCAIS DE CADA QUADRIMESTRE, EM AUDIÊNCIA PÚBLICA NA COMISSÃO REFERIDA NO § 1º DO ART. 166 DA CONSTITUIÇÃO OU EQUIVALENTE NAS CASAS LEGISLATIVAS ESTADUAIS E MUNICIPAIS”.

CONSTITUIÇÃO FEDERAL/1988:

Art. 70. A fiscalização contábil, financeira, orçamentária, operacional e patrimonial da União e das entidades da administração direta e indireta, quanto à legalidade, legitimidade, economicidade, aplicação das subvenções e renúncia de receitas, será exercida pelo Congresso Nacional, mediante controle externo, e **pelelo sistema de controle interno de cada Poder**.

Art. 74. Os Poderes Legislativo, Executivo e Judiciário manterão, de forma integrada, **sistema de controle interno com a finalidade de:**

I - avaliar o cumprimento das metas previstas no plano plurianual, a execução dos programas de governo e dos orçamentos da União;

II - comprovar a legalidade e avaliar os resultados, quanto à eficácia e eficiência, da gestão orçamentária, financeira e patrimonial nos órgãos e entidades da administração federal, bem como da aplicação de recursos públicos por entidades de direito privado;

Lei Complementar 101/2000 – LRF

Art. 59. O Poder Legislativo, diretamente ou com o auxílio dos Tribunais de Contas, e **o sistema de controle interno de cada Poder** e do Ministério Público, **fiscalizarão o cumprimento das normas desta Lei Complementar**, com ênfase no que se refere a:

I - atingimento das metas estabelecidas na lei de diretrizes orçamentárias;

- 
- 1- Receitas Correntes**
 - 2- Receitas de Capital**
 - 3- Receitas Intra-orçamentárias**

RECEITAS

BALANÇO ORÇAMENTÁRIO - RECEITAS

PERÍODO 01/05/2023 A 30/08/2023

1 - RECEITAS CORRENTES

RECEITAS	PREVISÃO ATUALIZADA	RECEITAS REALIZADAS 2º QUADRIMESTRE	RECEITA ACUMULADA ATÉ 31/08/2023	PERCENTUAL DE ARRECADAÇÃO
1 - RECEITAS CORRENTES	34.246.185,86	<u>13.879.301,70</u>	<u>26.129.419,06</u>	76,30%
RECEITA TRIBUTÁRIA (Impostos, Taxas e Contribuições de Melhoria)	1.681.500,00	<u>730.675,17</u>	<u>1.298.186,29</u>	77,20%
RECEITA DE CONTRIBUIÇÃO (Contribuições Sociais e COSIP – contribuição Iluminação Pública)	1.788.100,00	<u>638.632,46</u>	<u>1.224.537,00</u>	68,48%
RECEITA PATRIMÔNIAL (Valores Mobiliários – Aplicação Financeira, Concessão de uso de Imóveis)	2.238.894,66	<u>1.562.280,25</u>	<u>2.978.133,27</u>	133,02%
RECEITA DE SERVIÇOS (Serviços Administrativos e Comerciais)	30.100,00	<u>10.418,21</u>	<u>35.817,09</u>	118,99%
TRANSFERÊNCIAS CORRENTES (FPM, ICMS, IPVA, IPI, Programas da Educação e Saúde)	28.437.591,20	<u>10.896.387,37</u>	<u>20.505.825,05</u>	72,11%
OUTRAS RECEITAS CORRENTES	70.000,00	<u>40.908,24</u>	<u>86.920,36</u>	124,17%

BALANÇO ORÇAMENTÁRIO – RECEITAS

PERÍODO 01/05/2023 A 30/08/2023

2- RECEITAS DE CAPITAL

RECEITAS	PREVISÃO ATUALIZADA	<u>RECEITAS REALIZADAS</u> <u>2º QUADRIMESTRE</u>	RECEITA ACUMULADA ATÉ 31/08/2023	PERCENTUAL DE ARRECADAÇÃO
RECEITAS DE CAPITAL	5.638.536,34	<u>2.768.729,20</u>	<u>4.474.700,76</u>	79,36%
OPERAÇÃO DE CRÉDITO	2.000.000,00	<u>268.200,00</u>	<u>538.200,00</u>	26,91%
ALIENAÇÃO DE BENS (veículos e terrenos)	1.000.000,00	<u>784.300,00</u>	<u>784.300,00</u>	78,43%
TRANSFERÊNCIA DE CAPITAL Transferências de Convênios Federal e Estadual	2.638.536,34	<u>1.716.229,20</u>	<u>3.152.200,76</u>	119,47%

BALANÇO ORÇAMENTÁRIO – RECEITAS

PERÍODO 01/05/2023 A 30/08/2023

Valores exclusivos do Fundo Mun. de Previdência.

3 - RECEITA INTRA-ORÇAMENTÁRIA

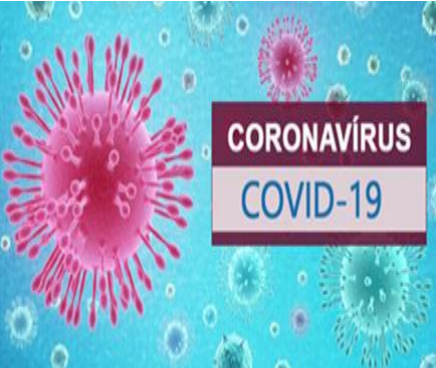
	PREVISÃO ATUALIZADA	RECEITAS REALIZADAS 2º QUADRIMESTRE	RECEITA ACUMULADA ATÉ 31/08/2023	PERCENTUAL DE ARRECADAÇÃO
RECEITAS INTRA-ORÇAMENTÁRIAS	2.760.000,00	<u>955.059,00</u>	<u>1.870.115,18</u>	67,76%

TOTAL DAS RECEITAS

RECEITAS	PREVISÃO ATUALIZADA	RECEITAS REALIZADAS 2º QUADRIMESTRE	RECEITA ACUMULADA ATÉ 31/08/2023	PERCENTUAL DE ARRECADAÇÃO
TOTAL DAS RECEITAS: RECEITAS CORRENTES RECEITAS DE CAPITAL RECEITAS INTRA-ORÇAMENTÁRIAS	42.644.722,20	<u>17.603.089,90</u>	<u>32.474.235,00</u>	76,15%

RECEITAS – COVID-19

PERÍODO 01/05/2023 A 30/08/2023

 CORONAVÍRUS COVID-19	RECEITAS REALIZADAS 2º QUADRIMESTRE	RECEITA ACUMULADA ATÉ 31/08/2023	TOTAL
Governo Federal	0,00	0,00	0,00
Governo Estadual	0,00	0,00	0,00
Poder Judiciário	0,00	0,00	0,00
TOTAL	0,00	0,00	0,00

RECEITAS – COVID-19



ÓRGÃO MUNICIPAL	RECEITAS REALIZADAS 2º QUADRIMESTRE	RECEITA ACUMULADA ATÉ 31/08/2023	TOTAL
Assistência Social	0,00	0,00	0,0
Educação	0,00	0,00	0,00
Saúde	0,00	0,00	0,00
TOTAL	0,00	0,00	0,00

COMPARATIVO ANOS ANTERIORES

RECEITAS CORRENTES

2º QUADRIMESTRE DE CADA ANO

RECEITAS	2021	2022	Percentual 2021 x 2022	2023	Percentual 2022 x 2023
<u>1 - RECEITAS CORRENTES</u>	<u>9.015.593,34</u>	<u>13.151.824,64</u>	45,88	<u>13.879.301,70</u>	5,53
RECEITA TRIBUTÁRIA	521.632,91	555.253,44	6,45	730.675,17	31,59
RECEITA DE CONTRIBUIÇÃO	451.973,89	516.322,88	14,24	638.632,46	23,69
RECEITA PATRIMÔNIAL	230.336,46	1.136.571,52	393,44	1.562.280,25	37,46
RECEITA DE SERVIÇOS	14.556,05	10.619,80	-27,04	10.418,21	-1,90
TRANSFERÊNCIAS CORRENTES (FPM, ICMS, IPVA, IPI)	7.782.814,97	10.791.853,20	38,66	10.896.387,37	0,97
OUTRAS RECEITAS CORRENTES	14.279,06	141.203,80	888,89	40.908,24	-71,03

COMPARATIVO ANOS ANTERIORES

TRANSFERÊNCIAS CORRENTES

2º QUADRIMESTRE DE CADA ANO

Transferências	2021	2022	Percentual 2021 x 2022	2023	Percentual 2022 x 2023
F.P.M.	3.521.513,68	4.493.124,27	27,59	4.482.512,43	-0,24
I.C.M.S.	2.293.159,84	2.813.448,56	22,69	2.985.114,40	6,10
I.P.V.A.	160.122,77	150.339,23	-6,11	139.475,61	-7,23
I.P.I.	33.738,35	25.494,46	-24,43	29.107,43	14,17
I.P.T.U.	87.875,80	94.625,43	7,68	109.527,18	15,75
<u>TOTAL</u>	<u>6.096.410,44</u>	<u>7.577.031,95</u>	24,29	<u>7.745.737,05</u>	2,23



DESPESAS

BALANÇO ORÇAMENTÁRIO - DESPESAS

PERÍODO 01/05/2023 A 31/08/2023

2º QUADRIMESTRE 2023

DESPESAS CORRENTES

DESPESAS	DOTAÇÃO ATUALIZADA	DESPESAS EMPENHADAS	DESPESAS LIQUIDADAS	DESPESAS PAGAS	% DESPESAS LIQUIDADAS
DESPESAS CORRENTES 2º QUADRIMESTRE 2023	34.206.750,66	11.086.298,74	11.089.352,82	<u>11.268.245,76</u>	<u>32,42%</u>
DESPESAS CORRENTES TOTAL ACUMULADO 2023	34.206.750,66	21.755.275,84	21.222.987,61	21.173.519,03	<u>62,04%</u>
PESSOAL E ENCARGOS SOCIAIS 2º QUADRIMESTRE 2023	19.195.934,11	5.911.245,93	5.911.245,93	<u>5.913.668,17</u>	<u>30,79%</u>
PESSOAL E ENCARGOS SOCIAIS TOTAL ACUMULADO 2023	19.195.934,11	11.496.557,25	11.488.983,35	11.482.717,99	<u>59,85%</u>

BALANÇO ORÇAMENTÁRIO - DESPESAS

PERÍODO 01/05/2023 A 31/08/2023

2º QUADRIMESTRE 2023

DESPESAS CORRENTES

DESPESAS	DOTAÇÃO ATUALIZADA	DESPESAS EMPENHADAS	DESPESAS LIQUIDADAS	DESPESAS PAGAS	% DESPESAS LIQUIDADAS
JUROS E ENCARGOS DA DÍVIDA 2º QUADRIMESTRE 2023	80.000,00	21.579,26	21.579,26	<u>21.579,26</u>	<u>26,97%</u>
JUROS E ENCARGOS DA DÍVIDA TOTAL ACUMULADO 2023	80.000,00	36.537,11	36.537,11	36.537,11	<u>45,67%</u>
OUTRAS DESPESAS CORRENTES (materiais de consumo, serviço de pessoa física e jurídica) 2º QUADRIMESTRE 2023	14.930.816,55	5.153.473,55	5.156.527,63	<u>5.332.998,33</u>	<u>34,54%</u>
OUTRAS DESPESAS CORRENTES (materiais de consumo, serviço de pessoa física e jurídica) TOTAL ACUMULADO 2023	14.930.816,55	10.222.181,48	9.697.467,15	9.654.263,93	<u>64,95%</u>

BALANÇO ORÇAMENTÁRIO - DESPESAS

PERÍODO 01/05/2023 A 31/08/2023

2º QUADRIMESTRE 2023

DESPESAS DE CAPITAL

DESPESAS	DOTAÇÃO ATUALIZADA	DESPESAS EMPENHADAS	DESPESAS LIQUIDADAS	DESPESAS PAGAS	% DESPESAS LIQUIDADAS
DESPESAS DE CAPITAL 2º QUADRIMESTRE 2023	7.864.868,96	1.297.487,38	908.985,12	<u>1.008.391,26</u>	<u>11,56%</u>
DESPESAS DE CAPITAL TOTAL ACUMULADO 2023	7.864.868,96	2.527.524,82	1.996.820,10	1.987.048,10	<u>25,39%</u>
INVESTIMENTOS 2º QUADRIMESTRE 2023	7.611.556,96	1.253.300,21	864.797,95	<u>964.204,09</u>	<u>11,36%</u>
INVESTIMENTOS TOTAL ACUMULADO 2023	7.611.556,96	2.440.637,89	1.909.933,17	1.900.161,17	<u>25,09%</u>
AMORTIZAÇÃO DA DÍVIDA (pagto de op. de créditos) 2º QUADRIMESTRE 2023	253.312,00	44.187,17	44.187,17	<u>44.187,17</u>	<u>17,44%</u>
AMORTIZAÇÃO DA DÍVIDA (pagto de op. de créditos) TOTAL ACUMULADO 2023	253.312,00	86.886,93	86.886,93	86.886,93	<u>34,30%</u>

ORÇAMENTÁRIO - DESPESAS

1/05/2023 A 31/08/2023

QUADRIMESTRE 2023

Despesas do município que são repassados ao Fundo Mun. Previdência, contribuição patronal, aportes financeiros e parcelamentos.

EXTRA-ORÇAMENTÁRIAS

		DESPESAS EMPENHADAS	DESPESAS LIQUIDADAS	DESPESAS PAGAS	% DESPESAS LIQUIDADAS
INTRA-ORÇAMENTÁRIAS 2º QUADRIMESTRE 2023	3.185.994,76	955.059,00	955.059,00	955.059,00	29,98%
DESPESAS INTRA-ORÇAMENTÁRIAS ACUMULADO 2023	3.185.994,76	1.870.115,18	1.870.115,18	1.870.115,18	58,70%

Utilizados em casos de catástrofes climáticos, etc.

RESERVA DE CONTINGÊNCIA

	DOTAÇÃO ATUALIZADA	DESPESAS EMPENHADAS	DESPESAS LIQUIDADAS	DESPESAS PAGAS	% DESPESAS LIQUIDADAS
RESERVA DE CONTINGÊNCIA	1.810.000,00	-	-	-	0,00

BALANÇO ORÇAMENTÁRIO - DESPESAS

PERÍODO 01/05/2023 A 31/08/2023
2º QUADRIMESTRE 2023

DESPESAS TOTAIS					
DESPESAS	DOTAÇÃO ATUALIZADA	DESPESAS EMPENHADAS	DESPESAS LIQUIDADAS	DESPESAS PAGAS	% DESPESAS LIQUIDADAS
DESPESAS TOTAIS: DESPESAS CORRENTES DESPESAS DE CAPITAL RESERVA DE CONTINGÊNCIA DESPESA INTRA-ORÇAMENTÁRIAS 2º QUADRIMESTRE 2023	47.067.614,38	13.338.845,12	12.953.396,94	<u>13.231.696,02</u>	<u>27,52%</u>
DESPESAS TOTAIS: DESPESAS CORRENTES DESPESAS DE CAPITAL RESERVA DE CONTINGÊNCIA DESPESA INTRA-ORÇAMENTÁRIAS ACUMULADO 2023	47.067.614,38	26.152.915,84	25.089.922,89	25.030.682,31	<u>53,31%</u>

DEMONSTRATIVO DO RELATÓRIO RESUMIDO DA EXECUÇÃO ORÇAMENTÁRIA – RREO
ORÇAMENTO FISCAL E DA SEGURIDADE SOCIAL
MAIO A AGOSTO DE 2023

BALANÇO ORÇAMENTÁRIO

Previsão Inicial de Receita	R\$ 41.453.840,00
Previsão Atualizada da Receita	R\$ 42.644.722,20
Receitas Realizadas	R\$ 32.474.235,00
Déficit Orçamentário	R\$ 0,00
Saldos de Exercícios Anteriores	R\$ 4.422.892,18
Dotação inicial	R\$ 41.453.840,00
Dotação Atualizada	R\$ 47.067.614,38
<u>Despesas Empenhadas</u>	<u>R\$ 26.152.915,84</u>
<u>Despesas Liquidadas</u>	<u>R\$ 25.089.922,89</u>
<u>Despesas Pagas</u>	<u>R\$ 25.030.682,31</u>
Superávit orçamentário	R\$ 7.384.312,11



MUNICÍPIO DE INDIANÓPOLIS
RELATÓRIO RESUMIDO DA EXECUÇÃO ORÇAMENTÁRIA - CONSOLIDADO
ORÇAMENTOS FISCAL E DA SEGURIDADE SOCIAL
DEMONSTRATIVO DAS RECEITAS E DESPESAS COM MANUTENÇÃO E
DESENVOLVIMENTO DO ENSINO – MDE
05/2023 a 08/2023

DESPA COM MANUTENÇÃO E DESENVOLVIMENTO DO ENSINO – MDE

VALORES APURADOS ATÉ AGOSTO / 2023		<u>LIMITES CONSTITUCIONAIS ANUAIS</u>	
		25% Município 18% Estado PR	% Aplicado até Agosto/2023
Mínimo Anual de 25% dos Impostos na Manutenção e Desenvolvimento do Ensino – MDE	R\$ 5.247.225,12	25% / 18%	26,41%
Mínimo Anual de 70% do FUNDEB na Remuneração do Magistério com Educação Infantil e Ensino Fundamental	R\$ 2.205.271,60	70%	83,94%

Diferença de **16,06%** → pagamento de outros profissionais da Educação

MUNICÍPIO DE INDIANÓPOLIS
RELATÓRIO RESUMIDO DA EXECUÇÃO ORÇAMENTÁRIA - CONSOLIDADO
ORÇAMENTOS FISCAIS E DA SEGURIDADE SOCIAL
DEMONSTRATIVO DAS RECEITAS E DESPESAS COM AÇÕES E SERVIÇOS
PÚBLICOS DE SAÚDE
05/2023 a 08/2023

DESPESAS COM AÇÕES E SERVIÇOS PÚBLICOS DE SAÚDE

VALORES APURADOS ATÉ AGOSTO/2023
DESPESAS LIQUIDADAS

LIMITES CONSTITUCIONAIS ANUAIS

% Mínimo a aplicar
no exercício

% Aplicado até
Agosto/2023


R\$ 3.440.564,57

15%

17,91%

MUNICÍPIO DE INDIANÓPOLIS
RELATÓRIO DE GESTÃO FISCAL - CONSOLIDADO
ORÇAMENTOS FISCAIS E DA SEGURIDADE SOCIAL
DEMONSTRATIVO DA DESPESA COM PESSOAL
09/2022 a 08/2023

APURAÇÃO DO CUMPRIMENTO DO LIMITE LEGAL

	VALOR	% SOBRE A RCL AJUSTADA
RECEITA CORRENTE LÍQUIDA - RCL	33.258.478,74	
(-) Transferências obrigatórias da União relativas às emendas individuais (V) (§ 13, art. 166 da CF)	380.000,00	
(-) Recursos destinadas ao pagamento dos agentes comunitários de saúde e dos agentes de combate às endemias	346.800,00	
= RECEITA CORRENTE LÍQUIDA AJUSTADA	32.531.678,74	
DESPESA TOTAL COM PESSOAL - DTP (Últimos 12 meses)	14.857.739,33	<u>45,67%</u>
LIMITE MÁXIMO (VIII) (incisos I, II e III, art. 20 da LRF)	17.567.106,52	54%
LIMITE PRUDENCIAL (IX) = (0,95 x VIII) (parágrafo único do art. 22 da LRF)	16.688.751,19	51,30%
LIMITE DE ALERTA (X) = (0,90 x VIII) (inciso II do §1º do art. 59 da LRF)	15.810.395,87	48,60%

INVESTIMENTO EM OUTROS ÓRGÃOS MUNICIPAIS
2º QUADRIMESTRE DE 2023

ÓRGÃO	VALOR	%
Secretaria de Obras e Serviços Urbanos	1.256.987,34	10,70
Secretaria de Administração e Planejamento	1.046.794,81	8,91
Secretaria de Transportes Urbanos e Rurais	951.766,40	8,10
Secretaria de Assistência Social	514.125,28	4,38
Secretaria de Agricultura e Meio Ambiente	315.365,28	2,69
Secretaria de Esportes	345.376,19	2,94
Secretaria de Indústria e Comércio	47.472,14	0,40
TOTAL	<u>4.477.887,44</u>	

DESPESAS – COVID-19

	DESPESAS REALIZADAS 2º QUADRIMESTRE	DESPESAS REALIZADAS ACUMULADA ATÉ 31/08/2023	TOTAL
Assistência Social Livres Vinculadas	<u>0,00</u> 0,00 0,00	<u>0,00</u> 0,00 0,00	<u>0,00</u> 0,00 0,00
Educação Livres Vinculadas	<u>0,00</u> 0,00 0,00	<u>0,00</u> 0,00 0,00	<u>0,00</u> 0,00 0,00
Saúde Livres Vinculadas	<u>0,00</u> 0,00 7.026,56	<u>0,00</u> 0,00 25.900,32	<u>0,00</u> 0,00 <u>25.900,32</u>
Secretaria Geral Livres	<u>0,00</u>	<u>0,00</u>	0,00
TOTAL Livres Vinculadas	<u>7.026,56</u> 0,00 7.026,56	<u>25.900,32</u> 0,00 25.900,32	<u>25.900,32</u> 0,00 <u>25.900,32</u>



**FUNDO DE APOSENTADORIA E
PENSÃO DOS SERVIDORES
PUBLICOS MUNICIPAIS DE
INDIANÓPOLIS
- FAPSEPI -**

CONSELHO DE ADMINISTRAÇÃO

(Mandato de 18/03/2022 a 17/03/2025)

Comitê de Investimento:
(Mandato: sem prazo de encerramento)

REPRESENTANTE DO MUNICÍPIO:

Valder Ropelli de Menezes - Titular (PRESIDENTE)

Carmelita Hobold Tormena - Suplente

José Carlos Trevizam - Titular

Patrícia Azevedo Pereira da Silva - Suplente

Wesley Adriano Fonzar de Oliveira - Titular

Aladir Maria de Souza - Suplente

Adilson Charnoski Pereira - Titular

Maria Eunice Cecílio de Menezes - Suplente

Leonardo Beumer Cardoso – Presidente *

Antonia Aparecida de Abreu

Dieison Niquelso Gonçalves Fernandes *

Rosiani Montoia *

REPRESENTANTE DOS SERVIDORES ATIVOS:

Marli Aparecida Petri - Titular

Pedro Pereira da Silva - Suplente

Adriane da Freiria Martins Lopes

REPRESENTANTE DOS APOSENTADOS E PENSIONISTAS:

Sônia Aparecida Martins Ribeiro - Titular

Fátima Campagnolli Garcia - Suplente

* Possuem certificação profissional CPA-10 e CGRPPS, conforme art. 2º da Portaria nº 519, de 24/08/2011 e alterações do MPS.

SALDO BANCÁRIO

Banco	Saldo em 31/08/2023
Brasil - Ag. Rondon	R\$ 23.339.158,41
Caixa Econômica Federal - Ag. Cian	R\$ 1.227,14
Sicredi - Ag. Indianópolis	R\$ 6.193.779,05
TOTAL	R\$ 29.534.164,60

FOLHA DE PAGAMENTO

Agosto / 2023

Aposentados	103	R\$ 257.801,59
Pensionistas	24	R\$ 49.142,41
Total	127	R\$ 306.944,00

OUTRAS INFORMAÇÕES

Contribuições – Agosto / 2023

Repasse – Servidores PMI	R\$ 115.468,54	14%
Repasse – Servidores Câmara	R\$ 2.081,76	14%
Repasse PMI – Patronal	R\$ 155.463,67	17,18%
Repasse Câmara – Patronal	R\$ 2.554,61	17,18%
Total das contribuições	R\$ 275.568,58	
Aporte Financeiro Decreto Municipal nº 045/2023	R\$ 86.166,79	
TOTAL	R\$ 361.173,37(+)	
Folha de Pagamento/Agosto	R\$ 306.944,00(-)	
SUPERAVIT	R\$ 54.791,37(+)	



ORÇAMENTO CRIANÇA E ADOLESCENTE

2º Quadrimestre 2023

Instrução Normativa n.º 36/2009 – Tribunal de Contas do Estado Paraná

Dos Relatórios de Gestão

Art. 17

“§ 4º O Relatório de Gestão dos **Direitos da Criança e da Adolescência** avaliado pelo Conselho deverá ser apresentado na audiência pública quadrimestral promovida pelos Chefes do Poder Executivo, demonstrando claramente os objetivos e metas desta política e o resultado alcançado.”




Município de Indianópolis

RELATÓRIO DE GESTÃO DO ORÇAMENTO CRIANÇA E ADOLESCENCIA

Período: 01/05/2023 até 31/08/2023

DEMONSTRATIVO DE DESPESA



Função/Subfunção	Orçado (a)	Atualizado (b)	Em penhado (c)	Liquidado (d)	Pago (e)	% (e/b)
08 ASSISTÊNCIA SOCIAL	449.221,00	492.229,17	154.647,43	156.389,26	156.638,45	31,82
243 ASSISTÊNCIA A CRIANÇA E AO ADOLESCENTE	423.781,00	467.810,78	145.285,57	146.805,83	146.965,25	31,42
244 ASSISTÊNCIA COMUNITÁRIA	25.440,00	24.418,39	9.361,86	9.583,43	9.673,20	39,61
10 SAÚDE	712.810,00	727.272,07	224.165,48	222.128,80	223.255,20	30,70
301 ATENÇÃO BÁSICA	470.214,00	467.876,34	142.518,77	141.614,58	143.425,38	30,65
302 ASSISTÊNCIA HOSPITALAR E AMBULATORIAL	159.888,00	166.547,85	49.339,32	49.860,19	49.608,35	29,79
303 SUPORTE PROFILÁTICO E TERAPÊUTICO	12.128,00	19.357,04	8.381,62	6.589,82	6.008,51	31,04
304 VIGILÂNCIA SANITÁRIA	2.285,00	3.915,00	1.411,10	1.823,81	1.937,31	49,48
305 VIGILÂNCIA EPIDEMIOLÓGICA	68.295,00	69.575,84	22.514,67	22.240,40	22.275,65	32,02
12 EDUCAÇÃO	6.342.400,00	6.636.258,89	2.252.632,64	2.285.424,11	2.328.329,60	35,08
306 ALIMENTAÇÃO E NUTRIÇÃO	491.000,00	698.000,00	221.653,64	254.548,95	258.611,50	37,05
361 ENSINO FUNDAMENTAL	2.824.050,00	2.925.757,71	904.262,85	893.253,27	918.527,47	31,39
365 EDUCAÇÃO INFANTIL	2.996.850,00	2.982.001,18	1.114.216,15	1.125.121,89	1.138.690,63	38,19
367 EDUCAÇÃO ESPECIAL	30.500,00	30.500,00	12.500,00	12.500,00	12.500,00	40,98
13 CULTURA	3.110,00	4.360,00	1.600,00	2.000,00	2.000,00	45,87
392 DIFUSÃO CULTURAL	3.110,00	4.360,00	1.600,00	2.000,00	2.000,00	45,87
27 DESPORTO E LAZER	18.300,00	15.221,40	4.845,44	4.589,85	4.679,85	30,75
812 DESPORTO COMUNITÁRIO	18.300,00	15.221,40	4.845,44	4.589,85	4.679,85	30,75
TOTAL	7.525.841,00	7.875.341,53	2.637.890,99	2.670.532,02	2.714.903,10	34,47



Município de Indianópolis

RELATÓRIO DE GESTÃO ORÇAMENTO CRIANÇA E ADOLESCENCIA

Período: 01/01/2023 - 31/08/2023

DEMONSTRATIVO DE DESPESAS ACUMULADAS

Função/Subfunção	Orçado (a)	Atualizado (b)	Em penhado (c)	Liquidado (d)	Pago (e)	% (e/b)
08 ASSISTÊNCIA SOCIAL	449.221,00	492.229,17	286.200,34	274.460,96	274.460,96	55,76
243 ASSISTÊNCIA À CRIANÇA E AO ADOLESCENTE	423.781,00	467.810,78	262.945,75	251.429,78	251.429,78	53,75
244 ASSISTÊNCIA COMUNITÁRIA	25.440,00	24.418,39	23.254,59	23.031,18	23.031,18	94,32
10 SAÚDE	712.810,00	727.272,07	461.880,82	452.562,59	450.120,43	61,89
301 ATENÇÃO BÁSICA	470.214,00	467.876,34	294.125,56	291.434,46	290.486,80	62,09
302 ASSISTÊNCIA HOSPITALAR E AMBULATORIAL	159.888,00	166.547,85	103.212,37	100.553,26	100.263,56	60,20
303 SUPORTE PROFILÁTICO E TERAPÊUTICO	12.128,00	19.357,04	17.216,38	13.594,52	12.389,72	64,01
304 VIGILÂNCIA SANITÁRIA	2.285,00	3.915,00	2.561,67	2.489,78	2.489,78	63,60
305 VIGILÂNCIA EPIDEMIOLÓGICA	68.295,00	69.575,84	44.764,84	44.490,57	44.490,57	63,95
12 EDUCAÇÃO	6.342.400,00	6.636.258,89	4.547.695,24	4.464.451,05	4.463.192,05	67,25
306 ALIMENTAÇÃO E NUTRIÇÃO	491.000,00	698.000,00	532.333,30	484.038,29	484.038,29	69,35
361 ENSINO FUNDAMENTAL	2.824.050,00	2.925.757,71	1.724.963,47	1.700.003,89	1.700.003,89	58,10
365 EDUCAÇÃO INFANTIL	2.996.850,00	2.982.001,18	2.271.648,47	2.261.658,87	2.260.399,87	75,80
367 EDUCAÇÃO ESPECIAL	30.500,00	30.500,00	18.750,00	18.750,00	18.750,00	61,48
13 CULTURA	3.110,00	4.360,00	3.200,00	3.200,00	3.200,00	73,39
392 DIFUSÃO CULTURAL	3.110,00	4.360,00	3.200,00	3.200,00	3.200,00	73,39
27 DESPORTO E LAZER	18.300,00	15.221,40	9.806,32	9.014,92	9.014,92	59,23
812 DESPORTO COMUNITÁRIO	18.300,00	15.221,40	9.806,32	9.014,92	9.014,92	59,23
TOTAL	7.525.841,00	7.875.341,53	5.308.782,72	5.203.689,52	5.199.988,36	66,03

RESOLUÇÃO Nº. 034/2023

Súmula: O Conselho Municipal dos Direitos da Criança e do Adolescente – CMDCA, Aprova a apresentação do “Relatório do Orçamento Público da Criança e do Adolescente” – OCA do 2º quadrimestre de 2023 das políticas públicas da Assistência Social, Educação e Saúde no município de Indianópolis – Estado do Paraná.

O Conselho Municipal dos Direitos da Criança e do Adolescente – CMDCA do Município de Indianópolis – Estado do Paraná, no uso das atribuições que lhe conferem a Lei Municipal N.º 677/2023 de 29/03/2023.

CONSIDERANDO a deliberação da plenária realizada, no dia **19/09/2023**.

RESOLVE

Art. 1º- Aprovar a apresentação do “Relatório Orçamento Público da Criança e do Adolescente” – OCA do 2º Quadrimestre de 2023 das políticas públicas da Assistência Social, Educação e Saúde no município de Indianópolis – Estado do Paraná.

Art.2º- Essa resolução entra em vigor nesta data.

Indianópolis, 19 de setembro de 2023.


Angela Galdino
Presidente do CMDCA.



ESPAÇO

PARA

PERGUNTAS

DÚVIDAS

PORTAL DA TRANSPARÊNCIA



**Acesso à
Informação
Municipal**

Clique aqui para acessar

<http://www.indianopolis.pr.gov.br>



**OBRIQADO PELA SUA
PARTICIPAÇÃO!**