



# MUNICÍPIO DE INDIANÓPOLIS

## AUDIÊNCIA PÚBLICA 3º QUADRIMESTRE DE 2023

(Setembro a Dezembro)

# CONVOCAÇÃO DE AUDIÊNCIA PÚBLICA

Os Poderes Executivo e Legislativo de Indianópolis, Estado do Paraná, em cumprimento à Lei de Responsabilidade Fiscal – Lei Complementar nº 101/2000, em seu artigo 9º, parágrafo 4º, **CONVOCAM**, representantes de associações de classes e a população em geral, para no dia 28/02/2024, quarta-feira, às 15h00min, no Plenário da Câmara Municipal de Indianópolis, Estado do Paraná, a participarem da **AUDIÊNCIA PÚBLICA**, que consistirá:

I - Na Demonstração da Avaliação e Cumprimento das Metas Fiscais, da Saúde e da Assistência Social, relativas ao 3º quadrimestre de 2023.

Indianópolis - Pr, em 08 de fevereiro de 2024.

**Juliano Trevisan Cordeiro**  
Prefeito do Município de Indianópolis

**José Roberto Maschio**  
Presidente da Câmara de Vereadores

**Melissa Laís Trevizan Gentilin**  
Secretária Municipal de Saúde

**Adriane da Freiria Martins Lopes**  
Secretária Municipal de Assistência Social

# FINALIDADE DA AUDIÊNCIA QUADRIMESTRAL

DEMONSTRAR E AVALIAR O  
CUMPRIMENTO DAS METAS  
FISCAIS DO 3º QUADRIMESTRE  
DE 2023.

# BASE LEGAL

**A LEI DE RESPONSABILIDADE FISCAL DETERMINA EM SEU ART. 9º, § 4º:**

**...“ATÉ O FINAL DOS MESES DE FEVEREIRO, MAIO E SETEMBRO, O PODER EXECUTIVO DEMONSTRARÁ E AVALIARÁ O CUMPRIMENTO DAS METAS FISCAIS DE CADA QUADRIMESTRE, EM AUDIÊNCIA PÚBLICA NA COMISSÃO REFERIDA NO § 1º DO ART. 166 DA CONSTITUIÇÃO OU EQUIVALENTE NAS CASAS LEGISLATIVAS ESTADUAIS E MUNICIPAIS”.**

## **CONSTITUIÇÃO FEDERAL/1988:**

**Art. 70.** A fiscalização contábil, financeira, orçamentária, operacional e patrimonial da União e das entidades da administração direta e indireta, quanto à legalidade, legitimidade, economicidade, aplicação das subvenções e renúncia de receitas, será exercida pelo Congresso Nacional, mediante controle externo, e **pelelo sistema de controle interno de cada Poder**.

**Art. 74.** Os Poderes Legislativo, Executivo e Judiciário manterão, de forma integrada, **sistema de controle interno com a finalidade de:**

I - avaliar o cumprimento das metas previstas no plano plurianual, a execução dos programas de governo e dos orçamentos da União;

II - comprovar a legalidade e avaliar os resultados, quanto à eficácia e eficiência, da gestão orçamentária, financeira e patrimonial nos órgãos e entidades da administração federal, bem como da aplicação de recursos públicos por entidades de direito privado;

## **Lei Complementar 101/2000 – LRF**

Art. 59. O Poder Legislativo, diretamente ou com o auxílio dos Tribunais de Contas, e **o sistema de controle interno de cada Poder** e do Ministério Público, **fiscalizarão o cumprimento das normas desta Lei Complementar**, com ênfase no que se refere a:

I - atingimento das metas estabelecidas na lei de diretrizes orçamentárias;

- 
- 1- Receitas Correntes**
  - 2- Receitas de Capital**
  - 3- Receitas Intra-orçamentárias**

# RECEITAS

# BALANÇO ORÇAMENTÁRIO - RECEITAS

## PERÍODO 01/09/2023 A 31/12/2023

### 1 - RECEITAS CORRENTES

RECEITAS	PREVISÃO ATUALIZADA	RECEITAS REALIZADAS 3º QUADRIMESTRE	RECEITA ACUMULADA ATÉ 31/12/2023	PERCENTUAL DE ARRECADAÇÃO
<b>1 - RECEITAS CORRENTES</b>	<b>35.688.056,39</b>	<b><u>15.350.280,15</u></b>	<b><u>41.479.699,21</u></b>	<b>116,23%</b>
<b>RECEITA TRIBUTÁRIA</b> (Impostos, Taxas e Contribuições de Melhoria)	1.681.500,00	<b><u>727.910,52</u></b>	<b><u>2.026.096,81</u></b>	120,49%
<b>RECEITA DE CONTRIBUIÇÃO</b> (Contribuições Sociais e COSIP – contribuição Iluminação Pública)	1.788.100,00	<b><u>730.276,06</u></b>	<b><u>1.954.813,06</u></b>	109,32%
<b>RECEITA PATRIMÔNIAL</b> (Valores Mobiliários – Aplicação Financeira, Concessão de uso de Imóveis)	2.244.763,47	<b><u>1.261.387,73</u></b>	<b><u>4.239.521,00</u></b>	188,86%
<b>RECEITA DE SERVIÇOS</b> (Serviços Administrativos e Comerciais)	30.100,00	<b><u>6.354,02</u></b>	<b><u>42.171,11</u></b>	140,10%
<b>TRANSFERÊNCIAS CORRENTES</b> (FPM, ICMS, IPVA, IPI, Programas da Educação e Saúde)	29.873.592,92	<b><u>12.525.817,19</u></b>	<b><u>33.031.642,24</u></b>	110,57%
<b>OUTRAS RECEITAS CORRENTES</b>	70.000,00	<b><u>98.534,63</u></b>	<b><u>185.454,99</u></b>	264,94%

# BALANÇO ORÇAMENTÁRIO – RECEITAS

## PERÍODO 01/09/2023 A 31/12/2023

### 2- RECEITAS DE CAPITAL

RECEITAS	PREVISÃO ATUALIZADA	<u>RECEITAS REALIZADAS</u> <u>3º QUADRIMESTRE</u>	RECEITA ACUMULADA ATÉ 31/12/2023	PERCENTUAL DE ARRECADAÇÃO
RECEITAS DE CAPITAL	6.425.275,41	<u>4.653.364,63</u>	<u>9.128.065,39</u>	142,06%
OPERAÇÃO DE CRÉDITO	2.000.000,00	<u>331.250,00</u>	<u>869.450,00</u>	43,47%
ALIENAÇÃO DE BENS (veículos e terrenos)	1.000.000,00	<u>0,00</u>	<u>784.300,00</u>	30%
TRANSFERÊNCIA DE CAPITAL Transferências de Convênios Federal e Estadual	3.425.275,41	<u>4.322.114,63</u>	<u>7.474.315,39</u>	218,21%



# BALANÇO ORÇAMENTÁRIO – RECEITAS

## PERÍODO 01/09/2023 A 31/12/2023

Valores exclusivos do Fundo Mun. de Previdência.

### 3 - RECEITA INTRA-ORÇAMENTÁRIA

	PREVISÃO ATUALIZADA	RECEITAS REALIZADAS 3º QUADRIMESTRE	RECEITA ACUMULADA ATÉ 31/12/2023	PERCENTUAL DE ARRECADAÇÃO
<b>RECEITAS INTRA-ORÇAMENTÁRIAS</b>	2.760.000,00	<u>1.092.025,47</u>	<u>2.962.140,65</u>	107,32%

### TOTAL DAS RECEITAS

RECEITAS	PREVISÃO ATUALIZADA	RECEITAS REALIZADAS 3º QUADRIMESTRE	RECEITA ACUMULADA ATÉ 31/12/2023	PERCENTUAL DE ARRECADAÇÃO
<b>TOTAL DAS RECEITAS:</b> RECEITAS CORRENTES RECEITAS DE CAPITAL RECEITAS INTRA-ORÇAMENTÁRIAS	44.873.331,80	<u>21.095.670,25</u>	<u>53.569.905,25</u>	119,38%

# RECEITAS – COVID-19

## PERÍODO 01/09/2023 A 31/12/2023

 CORONAVÍRUS COVID-19	RECEITAS REALIZADAS 3º QUADRIMESTRE	RECEITA ACUMULADA ATÉ 31/12/2023	TOTAL
Governo Federal	0,00	0,00	0,00
Governo Estadual	0,00	0,00	0,00
Poder Judiciário	0,00	0,00	0,00
<b>TOTAL</b>	<b>0,00</b>	<b>0,00</b>	<b>0,00</b>

# RECEITAS – COVID-19



ÓRGÃO MUNICIPAL	RECEITAS REALIZADAS 3º QUADRIMESTRE	RECEITA ACUMULADA ATÉ 31/12/2023	TOTAL
Assistência Social	0,00	0,00	0,0
Educação	0,00	0,00	0,00
Saúde	0,00	0,00	0,00
<b>TOTAL</b>	<b>0,00</b>	<b>0,00</b>	<b>0,00</b>

# COMPARATIVO ANOS ANTERIORES

## RECEITAS CORRENTES

### 3º QUADRIMESTRE DE CADA ANO

RECEITAS	2021	2022	Percentual 2021 x 2022	2023	Percentual 2022 x 2023
<b><u>1 - RECEITAS CORRENTES</u></b>	<b><u>11.047.776,80</u></b>	<b><u>12.143.439,60</u></b>	<b>9,92</b>	<b><u>15.350.280,15</u></b>	<b>26,41</b>
RECEITA TRIBUTÁRIA	430.905,42	<u>553.862,32</u>	28,53	<u>727.910,52</u>	31,42
RECEITA DE CONTRIBUIÇÃO	538.010,27	<u>596.047,39</u>	10,79	<u>730.276,06</u>	22,52
RECEITA PATRIMÔNIAL	767.388,57	<u>1.239.954,32</u>	61,58	<u>1.261.387,73</u>	1,73
RECEITA DE SERVIÇOS	4.469,99	<u>6.109,56</u>	36,68	<u>6.354,02</u>	4,00
TRANSFERÊNCIAS CORRENTES (FPM, ICMS, IPVA, IPI)	9.248.757,84	<u>9.674.887,93</u>	4,61	<u>12.525.817,19</u>	29,47
OUTRAS RECEITAS CORRENTES	58.244,71	<u>72.578,08</u>	24,61	<u>98.534,63</u>	35,76

# COMPARATIVO ANOS ANTERIORES

## RECEITAS CORRENTES

### ARRECADAÇÃO ANUAL - 2023

RECEITAS	2021	2022	Percentual 2021 x 2022	2023	Percentual 2022 x 2023
<b><u>1 - RECEITAS CORRENTES</u></b>	<b><u>29.028.345,23</u></b>	<b><u>37.137.615,98</u></b>	<b>27,94</b>	<b><u>41.479.699,21</u></b>	<b>11,69</b>
RECEITA TRIBUTÁRIA	1.327.558,34	1.535.651,70	15,67	<b><u>2.026.096,81</u></b>	31,94
RECEITA DE CONTRIBUIÇÃO	1.461.436,75	1.615.939,71	10,57	<b><u>1.954.813,06</u></b>	20,97
RECEITA PATRIMÔNIAL	1.154.995,74	3.281.820,26	184,14	<b><u>4.239.521,00</u></b>	29,18
RECEITA DE SERVIÇOS	26.686,15	19.465,49	<b>-27,06</b>	<b><u>42.171,11</u></b>	116,65
TRANSFERÊNCIAS CORRENTES (FPM, ICMS, IPVA, IPI, EMENDAS PARLAMENTARES CUSTEIO)	24.944.951,42	30.440.001,88	22,03	<b><u>33.031.642,24</u></b>	8,51
OUTRAS RECEITAS CORRENTES	112.716,83	244.736,94	117,13	<b><u>185.454,99</u></b>	<b>-24,22</b>

# COMPARATIVO ANOS ANTERIORES

## TRANSFERÊNCIAS CORRENTES

### 3º QUADRIMESTRE DE CADA ANO

Transferências	2021	2022	Percentual 2021 x 2022	2023	Percentual 2022 x 2023
F.P.M.	3.747.822,58	4.635.794,94	23,69	<u>4.705.131,84</u>	1,50
I.C.M.S.	2.606.749,27	2.481.896,69	-4,79	<u>3.325.585,37</u>	33,99
I.P.V.A.	37.597,58	49.360,96	31,29	<u>43.422,65</u>	-12,03
I.P.I.	37.205,69	29.603,11	-20,43	<u>34.925,98</u>	17,98
I.P.T.U.	41.171,02	53.559,53	30,09	<u>41.752,16</u>	-22,05

# COMPARATIVO ANOS ANTERIORES

## TRANSFERÊNCIAS CORRENTES

### ARRECADAÇÃO ANUAL - 2023

Transferências	2021	2022	Percentual 2021 x 2022	2023	Percentual 2022 x 2023
F.P.M.	10.465.900,05	13.175.493,44	25,89	<u>13.585.406,64</u>	3,11
I.C.M.S.	7.070.290,11	7.956.407,27	12,53	<u>8.848.334,19</u>	11,21
I.P.V.A.	620.436,08	720.529,69	16,13	<u>675.103,22</u>	-6,30
I.P.I.	106.564,75	91.263,33	-14,36	<u>91.739,95</u>	0,52
I.P.T.U.	166.417,69	175.010,86	5,16	<u>177.279,92</u>	1,30



DESPESAS



# BALANÇO ORÇAMENTÁRIO - DESPESAS

## PERÍODO 01/09/2023 A 31/12/2023

### 3º QUADRIMESTRE 2023

#### DESPESAS CORRENTES

DESPESAS	DOTAÇÃO ATUALIZADA	DESPESAS EMPENHADAS	DESPESAS LIQUIDADAS	DESPESAS PAGAS	% DESPESAS LIQUIDADAS
DESPESAS CORRENTES 3º QUADRIMESTRE 2023	37.085.366,64	12.430.494,69	12.951.282,92	<u>13.000.437,28</u>	
DESPESAS CORRENTES TOTAL ACUMULADO 2023	37.085.366,64	34.185.770,53	34.174.270,53	<u>34.173.956,31</u>	<u>92,15%</u>
PESSOAL E ENCARGOS SOCIAIS 3º QUADRIMESTRE 2023	20.068.833,37	7.445.782,65	7.453.356,55	<u>7.459.621,91</u>	
PESSOAL E ENCARGOS SOCIAIS TOTAL ACUMULADO 2023	20.068.833,37	18.942.339,90	18.942.339,90	18.942.339,90	<u>94,39%</u>

# BALANÇO ORÇAMENTÁRIO - DESPESAS

## PERÍODO 01/09/2023 A 31/12/2023

### 3º QUADRIMESTRE 2023

### DESPESAS CORRENTES

DESPESAS	DOTAÇÃO ATUALIZADA	DESPESAS EMPENHADAS	DESPESAS LIQUIDADAS	DESPESAS PAGAS	% DESPESAS LIQUIDADAS
JUROS E ENCARGOS DA DÍVIDA 3º QUADRIMESTRE 2023	78.800,00	25.529,02	25.529,02	<u>25.529,02</u>	
JUROS E ENCARGOS DA DÍVIDA TOTAL ACUMULADO 2023	78.800,00	62.066,13	62.066,13	62.066,13	<u>78,76%</u>
OUTRAS DESPESAS CORRENTES (materiais de consumo, serviço de pessoa física e jurídica) 3º QUADRIMESTRE 2023	16.937.733,27	4.959.183,02	5.472.397,35	<u>5.515.286,35</u>	
OUTRAS DESPESAS CORRENTES (materiais de consumo, serviço de pessoa física e jurídica) TOTAL ACUMULADO 2023	16.937.733,27	15.181.364,50	15.169.864,50	15.169.550,28	<u>89,56%</u>

# BALANÇO ORÇAMENTÁRIO - DESPESAS

## PERÍODO 01/09/2023 A 31/12/2023

### 3º QUADRIMESTRE 2023

#### DESPESAS DE CAPITAL

DESPESAS	DOTAÇÃO ATUALIZADA	DESPESAS EMPENHADAS	DESPESAS LIQUIDADAS	DESPESAS PAGAS	% DESPESAS LIQUIDADAS
DESPESAS DE CAPITAL 3º QUADRIMESTRE 2023	7.825.094,54	1.099.278,23	1.608.654,45	<u>1.618.426,45</u>	
DESPESAS DE CAPITAL TOTAL ACUMULADO 2023	7.825.094,54	3.626.803,05	3.605.474,55	3.605.474,55	<u>46,08%</u>
INVESTIMENTOS 3º QUADRIMESTRE 2023	7.669.944,54	1.053.457,51	1.562.833,73	<u>1.572.605,73</u>	
INVESTIMENTOS TOTAL ACUMULADO 2023	7.669.944,54	3.494.095,40	3.472.766,90	<u>3.472.766,90</u>	<u>45,28%</u>
AMORTIZAÇÃO DA DÍVIDA (pagto de op. de créditos) 3º QUADRIMESTRE 2023	155.150,00	45.820,72	45.820,72	<u>45.820,72</u>	
AMORTIZAÇÃO DA DÍVIDA (pagto de op. de créditos) TOTAL ACUMULADO 2023	155.150,00	132.707,65	132.707,65	132.707,65	<u>85,54%</u>

# ORÇAMENTÁRIO - DESPESAS

01/09/2023 A 31/12/2023

3º QUADRIMESTRE 2023

Despesas do município que são repassados ao Fundo Mun. Previdência, contribuição patronal, aportes financeiros e parcelamentos.

## INTRA-ORÇAMENTÁRIAS

		DESPESAS EMPENHADAS	DESPESAS LIQUIDADAS	DESPESAS PAGAS	% DESPESAS LIQUIDADAS
<b>INTRA-ORÇAMENTÁRIAS</b> <b>3º QUADRIMESTRE 2023</b>	<b>3.162.076,21</b>	<b>1.092.025,47</b>	<b>1.092.025,47</b>	<b><u>1.092.025,47</u></b>	
<b>DESPESAS INTRA-ORÇAMENTÁRIAS</b>	<b>3.162.076,21</b>	<b>2.962.140,65</b>	<b>2.962.140,65</b>	<b>2.962.140,65</b>	<b><u>93,68%</u></b>

## RESERVA DE CONTINGÊNCIA

	DOTAÇÃO ATUALIZADA	DESPESAS EMPENHADAS	DESPESAS LIQUIDADAS	DESPESAS PAGAS	% DESPESAS LIQUIDADAS
<b>RESERVA DE CONTINGÊNCIA</b>	<b>1.503.094,42</b>	<b>-</b>	<b>-</b>	<b>-</b>	<b>0,00</b>

Utilizados em casos de catástrofes climáticos, etc.

# BALANÇO ORÇAMENTÁRIO - DESPESAS

**PERÍODO 01/09/2023 A 31/12/2023**  
**3º QUADRIMESTRE 2023**

DESPESAS TOTAIS					
DESPESAS	DOTAÇÃO ATUALIZADA	DESPESAS EMPENHADAS	DESPESAS LIQUIDADAS	DESPESAS PAGAS	% DESPESAS LIQUIDADAS
<b>DESPESAS TOTAIS:</b> <b>DESPESAS CORRENTES</b> <b>DESPESAS DE CAPITAL</b> <b>RESERVA DE CONTINGÊNCIA</b> <b>DESPESA</b> <b>INTRA-ORÇAMENTÁRIAS</b> <b>3º QUADRIMESTRE 2023</b>	49.575.631,81	14.621.798,39	15.651.962,84	<b><u>15.710.889,20</u></b>	
<b>DESPESAS TOTAIS:</b> <b>DESPESAS CORRENTES</b> <b>DESPESAS DE CAPITAL</b> <b>RESERVA DE CONTINGÊNCIA</b> <b>DESPESA</b> <b>INTRA-ORÇAMENTÁRIAS</b> <b>ACUMULADO 2023</b>	49.575.631,81	40.774.714,23	40.741.885,73	40.741,571,51	<u>82,18%</u>

**DEMONSTRATIVO DO RELATÓRIO RESUMIDO DA EXECUÇÃO ORÇAMENTÁRIA – RREO  
ORÇAMENTO FISCAL E DA SEGURIDADE SOCIAL  
JANEIRO A DEZEMBRO DE 2023**

**BALANÇO ORÇAMENTÁRIO**

Previsão Inicial de Receita	R\$ 41.453.840,00
Previsão Atualizada da Receita	R\$ 44.873.331,80
Receitas Realizadas	R\$ 53.569.905,25
Déficit Orçamentário	R\$ 0,00
Saldos de Exercícios Anteriores	R\$ 4.716.300,01
Dotação inicial	R\$ 41.453.840,00
Dotação Atualizada	R\$ 49.575.631,81
<u>Despesas Empenhadas</u>	<u>R\$ 40.774.714,23</u>
<u>Despesas Liquidadas</u>	<u>R\$ 40.741.885,73</u>
<u>Despesas Pagas</u>	<u>R\$ 40.741.571,51</u>
Superávit orçamentário	R\$ 12.795.191,02



**MUNICÍPIO DE INDIANÓPOLIS**  
**RELATÓRIO RESUMIDO DA EXECUÇÃO ORÇAMENTÁRIA**  
**DEMOSNTRATIVO DOS RESTOS A PAGAR POR PODER E ÓRGÃO**  
**ORÇAMENTO FISCAL E DA SEGURIDADE SOCIAL**  
**NOVEMBRO E DEZEMBRO DE 2023**

**SALDO DE RESTO A PAGAR 2023**

**MOVIMENTAÇÃO DOS RESTOS A PAGAR**

<b>Restos A Pagar Processados</b>	<b>Inscrição</b>	<b>Cancelamento Até o Bimestre</b>	<b>Pagamento Até o Bimestre</b>	<b>Saldo</b>
Poder Executivo	415.412,59	0,00	392.458,31	22.954,28
<b>Restos A Pagar Não Processados</b>	<b>Inscrição</b>	<b>Cancelamento Até o Bimestre</b>	<b>Pagamento Até o Bimestre</b>	<b>Saldo</b>
Poder Executivo	42.757,32	0,00	26.272,35	16.484,97
<b>TOTAL</b>	<b>458.169,91</b>	<b>0,00</b>	<b>418.730,66</b>	<b>39.439,25</b>

**MUNICÍPIO DE INDIANÓPOLIS**  
**RELATÓRIO RESUMIDO DA EXECUÇÃO ORÇAMENTÁRIA - CONSOLIDADO**  
**ORÇAMENTOS FISCAL E DA SEGURIDADE SOCIAL**  
**DEMONSTRATIVO DAS RECEITAS E DESPESAS COM MANUTENÇÃO E**  
**DESENVOLVIMENTO DO ENSINO – MDE**  
**09/2023 a 12/2023**

**DESPA COM MANUTENÇÃO E DESENVOLVIMENTO DO ENSINO – MDE**

VALORES APURADOS ATÉ DEZEMBRO / 2023		<u>LIMITES CONSTITUCIONAIS ANUAIS</u>	
		25% Município 18% Estado PR	% Aplicado até Dezembro/2023
Mínimo Anual de 25% dos Impostos na Manutenção e Desenvolvimento do Ensino – MDE	<b>R\$ 8.166.590,20</b>	25% / 18%	<b>26,37%</b>
Mínimo Anual de 70% do FUNDEB na Remuneração do Magistério com Educação Infantil e Ensino Fundamental	<b>R\$ 3.314.121,31</b>	70%	<b>82,62%</b>

Diferença de **17,38%** → pagamento de outros profissionais da Educação




**MUNICÍPIO DE INDIANÓPOLIS**  
**RELATÓRIO RESUMIDO DA EXECUÇÃO ORÇAMENTÁRIA - CONSOLIDADO**  
**ORÇAMENTOS FISCAIS E DA SEGURIDADE SOCIAL**  
**DEMONSTRATIVO DAS RECEITAS E DESPESAS COM AÇÕES E SERVIÇOS**  
**PÚBLICOS DE SAÚDE**  
**09/2023 a 12/2023**

**DESPESAS COM AÇÕES E SERVIÇOS PÚBLICOS DE SAÚDE**

<b>VALORES APURADOS ATÉ DEZEMBRO/2023</b> <b>DESPESAS LIQUIDADAS</b>	<b><u>LIMITES CONSTITUCIONAIS ANUAIS</u></b>	
	<b>% Mínimo a aplicar no exercício</b>	<b>% Aplicado até Dezembro/2023</b>
<b>R\$ 5.619.817,70</b>	<b>15%</b>	<b>19,06%</b>

**MUNICÍPIO DE INDIANÓPOLIS**  
**RELATÓRIO DE GESTÃO FISCAL - CONSOLIDADO**  
**ORÇAMENTOS FISCAIS E DA SEGURIDADE SOCIAL**  
**DEMONSTRATIVO DA DESPESA COM PESSOAL**  
**01/2023 a 12/2023**

**APURAÇÃO DO CUMPRIMENTO DO LIMITE LEGAL**

	VALOR	% SOBRE A RCL AJUSTADA
RECEITA CORRENTE LÍQUIDA - RCL	36.390.129,84	
(-) Transferências obrigatórias da União relativas às emendas individuais (V) (§ 13, art. 166 da CF)	680.000,00	
(-) Recursos destinadas ao pagamento dos agentes comunitários de saúde e dos agentes de combate às endemias	389.676,00	
= RECEITA CORRENTE LÍQUIDA AJUSTADA	35.320.453,84	
DESPESA TOTAL COM PESSOAL - DTP (Últimos 12 meses)	15.862.952,12	<b><u>44,91%</u></b>
LIMITE MÁXIMO (VIII) (incisos I, II e III, art. 20 da LRF)	19.073.045,07	54%
LIMITE PRUDENCIAL (IX) = (0,95 x VIII) (parágrafo único do art. 22 da LRF)	18.119.392,82	51,30%
LIMITE DE ALERTA (X) = (0,90 x VIII) (inciso II do §1º do art. 59 da LRF)	17.165.740,57	48,60%

**INVESTIMENTO EM OUTROS ÓRGÃOS MUNICIPAIS**  
**ACUMULADO ATÉ 3º QUADRIMESTRE DE 2023**

<b>ÓRGÃO</b>	<b>VALOR</b>	<b>%</b>
<b>Secretaria de Obras e Serviços Urbanos</b>	3.866.409,39	10,76
<b>Secretaria de Administração e Planejamento</b>	3.149.922,73	8,77
<b>Secretaria de Transportes Urbanos e Rurais</b>	2.357.754,50	6,56
<b>Secretaria de Assistência Social</b>	1.762.945,41	4,91
<b>Secretaria de Agricultura e Meio Ambiente</b>	1.492.306,46	4,15
<b>Secretaria de Esportes</b>	823.770,78	2,29
<b>Secretaria de Indústria e Comércio</b>	162.285,43	0,45
<b>TOTAL</b>	<b><u>13.615.394,70</u></b>	

# DESPESAS – COVID-19

	<b>DESPESAS REALIZADAS 3º QUADRIMESTRE</b>	<b>DESPESAS REALIZADAS ACUMULADA ATÉ 31/12/2023</b>	<b>TOTAL</b>
<b>Assistência Social</b> Livres Vinculadas	<u>0,00</u> 0,00 0,00	<u>0,00</u> 0,00 0,00	<u>0,00</u> 0,00 0,00
<b>Educação</b> Livres Vinculadas	<u>0,00</u> 0,00 0,00	<u>0,00</u> 0,00 0,00	<u>0,00</u> 0,00 0,00
<b>Saúde</b> Livres Vinculadas	<u>0,00</u> 0,00 15.221,68	<u>0,00</u> 0,00 63.025,22	<u>0,00</u> 0,00 <u>63.025,22</u>
<b>Secretaria Geral</b> Livres	<u>0,00</u>	<u>0,00</u>	0,00
<b>TOTAL</b> Livres Vinculadas	<u>15.221,68</u> 0,00 15.221,68	<u>63.025,22</u> 0,00 63.025,22	<u>63.025,22</u> 0,00 <u>63.025,22</u>



**FUNDO DE APOSENTADORIA E  
PENSÃO DOS SERVIDORES  
PUBLICOS MUNICIPAIS DE  
INDIANÓPOLIS  
- FAPSEPI -**

# **CONSELHO DE ADMINISTRAÇÃO**

(Mandato de 17/03/2022 a 16/03/2025)

**Comitê de Investimento:**  
(Mandato: sem prazo de encerramento)

## **REPRESENTANTE DO MUNICÍPIO:**

**Carmelita Hobold Tormena - Titular (PRESIDENTE)**

Valder Ropelli de Menezes - Suplente

Patrícia Azevedo Pereira da Silva - Titular

José Carlos Trevizam - Suplente

Wesley Adriano Fonzar de Oliveira - Titular

Aladir Maria de Souza - Suplente

Adilson Charnoski Pereira - Titular

Maria Eunice Cecílio de Menezes - Suplente

## **REPRESENTANTE DOS SERVIDORES ATIVOS:**

Marli Aparecida Petri - Titular

Pedro Pereira da Silva - Suplente

## **REPRESENTANTE DOS APOSENTADOS E PENSIONISTAS:**

Sônia Aparecida Martins Ribeiro - Titular

Fátima Campagnolli Garcia - Suplente

Leonardo Beumer Cardoso – Presidente

Antonia Aparecida de Abreu

Dieison Niquelso Gonçalves Fernandes

Rosiani Montoia

Adriane da Freiria Martins Lopes

# SALDO BANCÁRIO

Banco	Saldo em 31/12/2023
Brasil - Ag. Rondon	R\$ 24.223.520,43
Caixa Econômica Federal - Ag. Cian	R\$ 1.227,14
Sicredi - Ag. Indianópolis	R\$ 6.420.759,72
<b>TOTAL</b>	<b>R\$ 30.645.507,29</b>

# FOLHA DE PAGAMENTO

## Dezembro / 2023

<b>Aposentados</b>	<b>101</b>	<b>R\$ 256.681,34</b>
<b>Pensionistas</b>	<b>26</b>	<b>R\$ 51.782,41</b>
<b>Total</b>	<b>127</b>	<b>R\$ 308.463,75</b>



# OUTRAS INFORMAÇÕES

## Contribuições – Dezembro / 2023

Servidores – Poder Executivo	R\$ 116.139,97	14%
Servidores – Poder Legislativo	R\$ 1.959,76	14%
Poder Executivo – Patronal	R\$ 137.739,31	17,18%
Poder Legislativo – Patronal	R\$ 2.404,93	17,18%
<b>Total das contribuições</b>	<b>R\$ 258.243,97</b>	
<b>Aporte Financeiro Decreto Municipal nº 045/2023</b>	<b>R\$ 86.166,79</b>	
<b>TOTAL</b>	<b>R\$ 344.410,76(+)</b>	
Folha de Pagamento/Dezembro	<b>R\$ 308.463,75(-)</b>	
<b>SUPERAVIT</b>	<b>R\$ 35.947,01(+)</b>	



# **ORÇAMENTO CRIANÇA E ADOLESCENTE**

## **3º Quadrimestre 2023**

# Instrução Normativa n.º 36/2009 – Tribunal de Contas do Estado Paraná

## Dos Relatórios de Gestão

### Art. 17

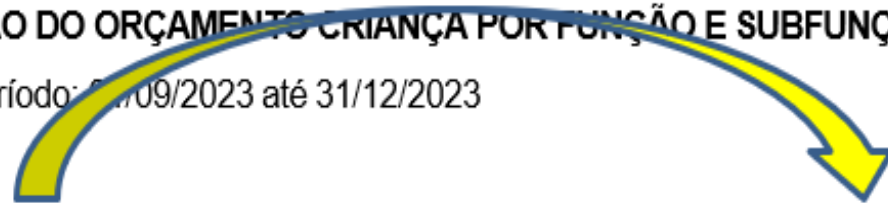
“§ 4º O Relatório de Gestão dos **Direitos da Criança e da Adolescência**, avaliado pelo Conselho, deverá ser apresentado na audiência pública quadrimestral promovida pelos Chefes do Poder Executivo, demonstrando claramente os objetivos e metas desta política e o resultado alcançado.”



## Município de Indianópolis - 2023

### DEMONSTRATIVO DA EXECUÇÃO DO ORÇAMENTO CRIANÇA POR FUNÇÃO E SUBFUNÇÃO

Período: 01/09/2023 até 31/12/2023



Equiplano

Função/Subfunção	Orçado (a)	Atualizado (b)	Em penhado (c)	Liquidado (d)	Pago (e)	% (e/b)
<b>08 ASSISTÊNCIA SOCIAL</b>	<b>449.221,00</b>	<b>519.301,47</b>	<b>135.628,87</b>	<b>147.368,25</b>	<b>147.368,25</b>	<b>28,38</b>
243 ASSISTÊNCIA À CRIANÇA E AO ADOLESCENTE	423.781,00	487.261,76	127.070,82	138.586,79	138.586,79	28,44
244 ASSISTÊNCIA COMUNITÁRIA	25.440,00	32.039,71	8.558,05	8.781,46	8.781,46	27,41
<b>10 SAÚDE</b>	<b>712.810,00</b>	<b>767.375,75</b>	<b>268.522,85</b>	<b>277.841,07</b>	<b>280.283,22</b>	<b>36,52</b>
301 ATENÇÃO BÁSICA	470.214,00	481.790,21	177.557,30	180.248,41	181.196,06	37,61
302 ASSISTÊNCIA HOSPITALAR E AMBULATORIAL	159.888,00	188.622,73	66.295,43	68.954,54	69.244,24	36,71
303 SUPORTE PROFILÁTICO E TERAPÊUTICO	12.128,00	27.333,04	9.759,35	13.381,20	14.586,00	53,36
304 VIGILÂNCIA SANITÁRIA	2.285,00	5.051,60	2.172,30	2.244,18	2.244,18	44,43
305 VIGILÂNCIA EPIDEMIOLÓGICA	68.295,00	64.578,17	12.738,47	13.012,74	13.012,74	20,15
<b>12 EDUCAÇÃO</b>	<b>6.342.400,00</b>	<b>7.501.998,71</b>	<b>2.721.323,64</b>	<b>2.804.567,83</b>	<b>2.805.826,83</b>	<b>37,40</b>
306 ALIMENTAÇÃO E NUTRIÇÃO	491.000,00	784.700,84	189.693,99	237.989,00	237.989,00	30,33
361 ENSINO FUNDAMENTAL	2.824.050,00	2.903.768,09	1.071.486,29	1.096.445,87	1.096.445,87	37,76
365 EDUCAÇÃO INFANTIL	2.996.850,00	3.776.654,78	1.447.643,36	1.457.632,96	1.458.891,96	38,63
367 EDUCAÇÃO ESPECIAL	30.500,00	36.875,00	12.500,00	12.500,00	12.500,00	33,90
<b>13 CULTURA</b>	<b>3.110,00</b>	<b>5.560,00</b>	<b>2.150,00</b>	<b>2.150,00</b>	<b>2.150,00</b>	<b>38,67</b>
392 DIFUSÃO CULTURAL	3.110,00	5.560,00	2.150,00	2.150,00	2.150,00	38,67
<b>27 DESPORTO E LAZER</b>	<b>18.300,00</b>	<b>15.916,40</b>	<b>4.296,57</b>	<b>5.087,97</b>	<b>5.087,97</b>	<b>31,97</b>
812 DESPORTO COMUNITÁRIO	18.300,00	15.916,40	4.296,57	5.087,97	5.087,97	31,97
	<b>7.525.841,00</b>	<b>8.810.152,33</b>	<b>3.131.921,93</b>	<b>3.237.015,12</b>	<b>3.240.716,27</b>	<b>36,78</b>

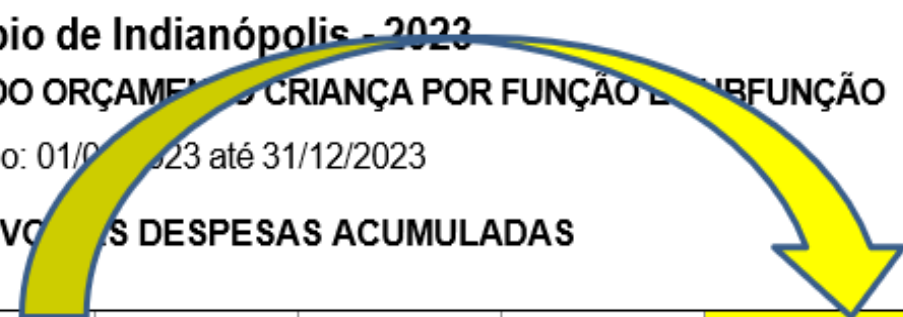


# Município de Indianópolis - 2023

## DEMONSTRATIVO DA EXECUÇÃO DO ORÇAMENTO DE CRIANÇA POR FUNÇÃO E SUBFUNÇÃO

Período: 01/01/2023 até 31/12/2023

### DEMONSTRATIVO DAS DESPESAS ACUMULADAS



Equiplano

Função/Subfunção	Orçado	Atualizado	Em penhado	Liquidado	Pago	%
	(a)	(b)	(c)	(d)	(e)	(e/b)
<b>08 ASSISTÊNCIA SOCIAL</b>	<b>449.221,00</b>	<b>519.301,47</b>	<b>421.829,21</b>	<b>421.829,21</b>	<b>421.829,21</b>	<b>81,23</b>
243 ASSISTÊNCIA À CRIANÇA E AO ADOLESCENTE	423.781,00	487.261,76	390.016,57	390.016,57	390.016,57	80,04
244 ASSISTÊNCIA COMUNITÁRIA	25.440,00	32.039,71	31.812,64	31.812,64	31.812,64	99,29
<b>10 SAÚDE</b>	<b>712.810,00</b>	<b>767.375,75</b>	<b>730.403,63</b>	<b>730.403,63</b>	<b>730.403,63</b>	<b>95,18</b>
301 ATENÇÃO BÁSICA	470.214,00	481.790,21	471.682,85	471.682,85	471.682,85	97,90
302 ASSISTÊNCIA HOSPITALAR E AMBULATORIAL	159.888,00	188.622,73	169.507,78	169.507,78	169.507,78	89,87
303 SUPORTE PROFILÁTICO E TERAPÊUTICO	12.128,00	27.333,04	26.975,72	26.975,72	26.975,72	98,69
304 VIGILÂNCIA SANITÁRIA	2.285,00	5.051,60	4.733,96	4.733,96	4.733,96	93,71
305 VIGILÂNCIA EPIDEMIOLÓGICA	68.295,00	64.578,17	57.503,32	57.503,32	57.503,32	89,04
<b>12 EDUCAÇÃO</b>	<b>6.342.400,00</b>	<b>7.501.998,71</b>	<b>7.269.018,88</b>	<b>7.269.018,88</b>	<b>7.269.018,88</b>	<b>96,89</b>
306 ALIMENTAÇÃO E NUTRIÇÃO	491.000,00	784.700,84	722.027,29	722.027,29	722.027,29	92,01
361 ENSINO FUNDAMENTAL	2.824.050,00	2.903.768,09	2.796.449,76	2.796.449,76	2.796.449,76	96,30
365 EDUCAÇÃO INFANTIL	2.996.850,00	3.776.654,78	3.719.291,83	3.719.291,83	3.719.291,83	98,48
367 EDUCAÇÃO ESPECIAL	30.500,00	36.875,00	31.250,00	31.250,00	31.250,00	84,75
<b>13 CULTURA</b>	<b>3.110,00</b>	<b>5.560,00</b>	<b>5.350,00</b>	<b>5.350,00</b>	<b>5.350,00</b>	<b>96,22</b>
392 DIFUSÃO CULTURAL	3.110,00	5.560,00	5.350,00	5.350,00	5.350,00	96,22
<b>27 DESPORTO E LAZER</b>	<b>18.300,00</b>	<b>15.916,40</b>	<b>14.102,87</b>	<b>14.102,87</b>	<b>14.102,87</b>	<b>88,61</b>
812 DESPORTO COMUNITÁRIO	18.300,00	15.916,40	14.102,87	14.102,87	14.102,87	88,61
<b>TOTAL</b>	<b>7.525.841,00</b>	<b>8.810.152,33</b>	<b>8.440.704,59</b>	<b>8.440.704,59</b>	<b>8.440.704,59</b>	<b>95,81</b>



## **RESOLUÇÃO Nº. 003/2024**

**Súmula:** O Conselho Municipal dos Direitos da Criança e do Adolescente – CMDCA, Aprova a apresentação do "Relatório do Orçamento Público da Criança e do Adolescente" – OCA do 3º quadrimestre de 2023 das políticas públicas da Assistência Social, Educação e Saúde no município de Indianópolis – Estado do Paraná.

O Conselho Municipal dos Direitos da Criança e do Adolescente – CMDCA do Município de Indianópolis – Estado do Paraná, no uso das atribuições que lhe conferem a Lei Municipal N.º 417/2013 de 11/12/2013.


**CONSIDERANDO** a deliberação da plenária realizada, no dia **15/02/2024**.

### **RESOLVE**

**Art. 1º-** Aprovar a apresentação do "Relatório Orçamento Público da Criança e do Adolescente" – OCA do 3º Quadrimestre de 2023 das políticas públicas da Assistência Social, Educação e Saúde no município de Indianópolis – Estado do Paraná.

**Art.2º-** Essa resolução entra em vigor nesta data.

Indianópolis, 15 de fevereiro de 2024.

  
**Vanessa Ferreira da Silva**  
Presidente do CMDCA.



**ESPAÇO**

**PARA**

**PERGUNTAS**

**DÚVIDAS**

# PORTAL DA TRANSPARÊNCIA



**Acesso à  
Informação  
Municipal**

Clique aqui para acessar

**<http://www.indianopolis.pr.gov.br>**





**OBRIQADO PELA SUA  
PARTICIPAÇÃO!**