



# MUNICÍPIO DE INDIANÓPOLIS

**AUDIÊNCIA PÚBLICA  
3º QUADRIMESTRE  
DE 2020  
(Setembro a Dezembro)**

# CONVOCAÇÃO DE AUDIÊNCIA PÚBLICA

Os Poderes Executivo e Legislativo de Indianópolis, Estado do Paraná, em cumprimento à Lei de Responsabilidade Fiscal – Lei Complementar nº 101/2000, em seu artigo 9º, parágrafo 4º, **CONVOCAM**, representantes de associações de classes e a população em geral, para no dia 24/02/2021, quarta-feira, às 15h00min, no Plenário da Câmara Municipal de Indianópolis, Estado do Paraná, a participarem da **AUDIÊNCIA PÚBLICA**, que consistirá:

I - Na Demonstração da Avaliação e Cumprimento das Metas Fiscais, Saúde e Assistência Social, relativas ao 3º quadrimestre de 2020.

Indianópolis - Pr, em 03 de fevereiro de 2021.

**Juliano Trevisan Cordeiro**  
Prefeito do Município de Indianópolis

**Wilson Lopes Sita**  
Presidente da Câmara de Vereadores

**Melissa Laís Trevizan Gentilin**  
Secretária Municipal de Saúde

**Sonia Aparecida Martins Ribeiro**  
Secretária Municipal de Assistência Social

# FINALIDADE DA AUDIÊNCIA QUADRIMESTRAL

DEMONSTRAR E AVALIAR O  
CUMPRIMENTO DAS METAS  
FISCAIS DO 3º QUADRIMESTRE  
DE 2020.

# BASE LEGAL

**A LEI DE RESPONSABILIDADE FISCAL DETERMINA EM SEU ART. 9º, § 4º:**

**...“ATÉ O FINAL DOS MESES DE FEVEREIRO, MAIO E SETEMBRO, O PODER EXECUTIVO DEMONSTRARÁ E AVALIARÁ O CUMPRIMENTO DAS METAS FISCAIS DE CADA QUADRIMESTRE, EM AUDIÊNCIA PÚBLICA NA COMISSÃO REFERIDA NO § 1º DO ART. 166 DA CONSTITUIÇÃO OU EQUIVALENTE NAS CASAS LEGISLATIVAS ESTADUAIS E MUNICIPAIS”.**

## **CONSTITUIÇÃO FEDERAL/1988:**

**Art. 70.** A fiscalização contábil, financeira, orçamentária, operacional e patrimonial da União e das entidades da administração direta e indireta, quanto à legalidade, legitimidade, economicidade, aplicação das subvenções e renúncia de receitas, será exercida pelo Congresso Nacional, mediante controle externo, e **pelelo sistema de controle interno de cada Poder**.

**Art. 74.** Os Poderes Legislativo, Executivo e Judiciário manterão, de forma integrada, **sistema de controle interno com a finalidade de:**

I - avaliar o cumprimento das metas previstas no plano plurianual, a execução dos programas de governo e dos orçamentos da União;

II - comprovar a legalidade e avaliar os resultados, quanto à eficácia e eficiência, da gestão orçamentária, financeira e patrimonial nos órgãos e entidades da administração federal, bem como da aplicação de recursos públicos por entidades de direito privado;

## **Lei Complementar 101/2000 – LRF**

Art. 59. O Poder Legislativo, diretamente ou com o auxílio dos Tribunais de Contas, e **o sistema de controle interno de cada Poder** e do Ministério Público, **fiscalizarão o cumprimento das normas desta Lei Complementar**, com ênfase no que se refere a:

I - atingimento das metas estabelecidas na lei de diretrizes orçamentárias;

- 
- 1- Receitas Correntes**
  - 2- Receitas de Capital**
  - 3- Receitas Intra-orçamentárias**

# RECEITAS

# BALANÇO ORÇAMENTÁRIO - RECEITAS

## PERÍODO 01/09/2020 A 31/12/2020

### 1 - RECEITAS CORRENTES



RECEITAS	PREVISÃO ATUALIZADA	RECEITAS REALIZADAS 3º QUADRIMESTRE	RECEITAS REALIZADAS ACUMULADA ATÉ 31/12/2020	PERCENTUAL DE ARRECADAÇÃO
<b>1 - RECEITAS CORRENTES</b>	<b>30.068.586,28</b>	<b><u>9.747.118,16</u></b>	<b>26.176.158,13</b>	<b>87,05%</b>
<b>RECEITA TRIBUTÁRIA</b> (Impostos, Taxas e Contribuições de Melhoria)	1.228.000,00	<b><u>431.206,61</u></b>	1.306.108,82	106,36%
<b>RECEITA DE CONTRIBUIÇÃO</b> (Contribuições Sociais e COSIP – contribuição Iluminação Pública)	1.100.500,00	<b><u>520.717,01</u></b>	1.289.542,32	117,18%
<b>RECEITA PATRIMÔNIAL</b> (Valores Mobiliários – Aplicação Financeira, Concessão de uso de Imóveis)	2.752.609,35	<b><u>354.994,06</u></b>	1.013.446,48	36,82 %
<b>RECEITA DE SERVIÇOS E AGROPECUÁRIA</b> (Serviços Administrativos e Comerciais)	54.600,00	<b><u>16.105,54</u></b>	61.726,23	113,05 %
<b>TRANSFERÊNCIAS CORRENTES</b> (FPM, ICMS, IPVA, IPI, Programas da Educação e Saúde)	24.902.876,93	<b><u>7.914.215,84</u></b>	21.960.543,79	88,18%
<b>OUTRAS RECEITAS CORRENTES</b>	30.000,00	<b><u>509.879,10</u></b>	544.790,49	1.815,97%

# BALANÇO ORÇAMENTÁRIO – RECEITAS

## PERÍODO 01/09/2020 A 31/12/2020

### 2- RECEITAS DE CAPITAL

RECEITAS	PREVISÃO ATUALIZADA	 <u>RECEITAS REALIZADAS</u> <u>3º QUADRIMESTRE</u>	RECEITAS REALIZADAS ACUMULADA ATÉ 31/12/2020	PERCENTUAL DE ARRECADAÇÃO
<b>RECEITAS DE CAPITAL</b>	2.981.224,73	<u>735.770,35</u>	1.984.705,94	66,57%
<b>ALIENAÇÃO DE BENS</b> (veículos e terrenos)	1.129.500,00	<u>214.800,00</u>	343.300,00	30,39%
<b>TRANSFERÊNCIA DE CAPITAL</b> Transferências de Convênios Federal e Estadual	1.851.724,73	<u>520.970,35</u>	1.641.405,94	88,64 %



# BALANÇO ORÇAMENTÁRIO – RECEITAS

## PERÍODO 01/09/2020 A 31/12/2020

Valores exclusivos do Fundo Mun. de Previdência.

### 3 - RECEITA INTRA-ORÇAMENTÁRIA


	PREVISÃO ATUALIZADA	RECEITAS REALIZADAS 3º QUADRIMESTRE	RECEITAS REALIZADAS ACUMULADA ATÉ 31/12/2020	PERCENTUAL DE ARRECADAÇÃO
RECEITAS INTRA-ORÇAMENTÁRIAS	2.030.000,00	<u>811.786,26</u>	2.123.380,65	104,60%

### TOTAL DAS RECEITAS

RECEITAS	PREVISÃO ATUALIZADA	RECEITAS REALIZADAS 3º QUADRIMESTRE	RECEITAS REALIZADAS ACUMULADA ATÉ 31/12/2020	PERCENTUAL DE ARRECADAÇÃO
TOTAL DAS RECEITAS: RECEITAS CORRENTES RECEITAS DE CAPITAL RECEITAS INTRA-ORÇAMENTÁRIAS	35.079.811,01	<u>11.294.674,77</u>	30.284.244,72	86,33 %

# RECEITAS – COVID-19

## PERÍODO 01/09/2020 A 31/12/2020

	<b>RECEITAS REALIZADAS 3º QUADRIMESTRE</b>	<b>RECEITAS REALIZADAS ACUMULADA ATÉ 31/12/2020</b>	<b>TOTAL</b>
<b>Governo Federal</b>	274.756,72	953.084,93	<b>953.084,93</b>
<b>Governo Estadual</b>	0,00	28.914,00	<b>28.914,00</b>
<b>Poder Judiciário</b>	0,00	15.000,00	<b>15.000,00</b>
<b>TOTAL</b>	<b>274.756,72</b>	<b>996.998,93</b>	<b>996.998,93</b>

# RECEITAS – COVID-19



ÓRGÃO MUNICIPAL	RECEITAS REALIZADAS 3º QUADRIMESTRE	RECEITAS REALIZADAS ACUMULADA ATÉ 31/12/2020	TOTAL
Assistência Social	0,00	138.974,91	138.974,91
Educação	0,00	0,00	0,00
Saúde	274.756,72	858.024,02	858.024,02
<b>TOTAL</b>	<b>274.756,72</b>	<b>996.998,93</b>	<b>996.998,93</b>



DESPESAS

# BALANÇO ORÇAMENTÁRIO - DESPESAS

## PERÍODO 01/09/2020 A 31/12/2020

### 3.º QUADRIMESTRE 2020

## DESPESAS CORRENTES



DESPESAS	DOTAÇÃO ATUALIZADA	DESPESAS EMPENHADAS	DESPESAS LIQUIDADAS	DESPESAS PAGAS
DESPESAS CORRENTES	26.319.786,94	7.991.774,69	8.148.893,11	<u>8.885.075,92</u>
PESSOAL E ENCARGOS SOCIAIS	15.741.966,22	4.986.385,28	4.986.385,28	<u>5.416.119,24</u>
JUROS E ENCARGOS DA DÍVIDA	120.000,00	15.515,86	15.515,86	<u>15.515,86</u>
OUTRAS DESPESAS CORRENTES (materiais de consumo, serviço de pessoa física e jurídica)	10.457.820,72	2.989.873,55	3.146.991,97	<u>3.453.440,82</u>

# BALANÇO ORÇAMENTÁRIO - DESPESAS

PERÍODO 01/09/2020 A 31/12/2020

3º QUADRIMESTRE 2020

## DESPESAS DE CAPITAL



DESPESAS	DOTAÇÃO ATUALIZADA	DESPESAS EMPENHADAS	DESPESAS LIQUIDADAS	DESPESAS PAGAS
DESPESAS DE CAPITAL	5.834.094,82	679.500,06	917.692,08	<u>947.365,79</u>
INVESTIMENTOS	5.434.094,82	606.484,10	844.676,12	<u>875.450,49</u>
AMORTIZAÇÃO DA DÍVIDA (pagto de op. de créditos)	400.000,00	73.015,96	73.015,96	<u>71.915,30</u>

# ORÇAMENTO - DESPESAS

## 01/09 A 31/12/2020 - 3º QUAD. 2020

Despesas do município que são repassados ao Fundo M. Prev., contribuição patronal, aporte financeiros e parcelamento.

Utilizados em casos de catástrofes climáticos, etc.

### DESPESAS INTRA-ORÇAMENTÁRIAS

DOTAÇÃO ATUALIZADA	DESPESAS EMPENHADAS	DESPESAS LIQUIDADAS	DESPESAS PAGAS
2.543.608,52	807.755,66	807.755,66	<b><u>820.218,16</u></b>

### RESERVA DE CONTINGÊNCIA

DOTAÇÃO ATUALIZADA	DESPESAS EMPENHADAS	DESPESAS LIQUIDADAS	DESPESAS PAGAS
2.440.000,00	-	-	-

### DESPESAS TOTAIS

DESPESAS	DOTAÇÃO ATUALIZADA	DESPESAS EMPENHADAS	DESPESAS LIQUIDADAS	DESPESAS PAGAS
DESPESAS TOTAIS:				
DESPESAS CORRENTES				
DESPESAS DE CAPITAL				
RESERVA DE CONTINGÊNCIA				
DESPESAS INTRA-ORÇAMENTÁRIAS				
	<b>37.137.490,28</b>	<b>9.479.030,41</b>	<b>9.874.340,85</b>	<b><u>10.652.659,87</u></b>



# BALANÇO ORÇAMENTÁRIO - DESPESAS

## ACUMULADO 2020 – ATÉ 31/12/2020

### DESPESAS CORRENTES - ACUMULADO

DESPESAS	DOTAÇÃO ATUALIZADA	DESPESAS EMPENHADAS	DESPESAS LIQUIDADAS	DESPESAS PAGAS	% DESPESAS LIQUIDADAS
<b>DESPESAS CORRENTES</b>	26.319.786,94	21.534.175,97	21.534.175,97	<u>21.496.298,57</u>	81,82 %
<b>PESSOAL E ENCARGOS SOCIAIS</b>	15.741.966,22	13.264.960,53	13.264.960,53	<u>13.264.960,53</u>	84,26 %
<b>JUROS E ENCARGOS DA DÍVIDA</b>	120.000,00	39.721,05	39.721,05	<u>39.721,05</u>	33,10%
<b>OUTRAS DESPESAS CORRENTES</b>	10.457.820,72	8.229.494,39	8.229.494,39	<u>8.191.616,99</u>	78,69%



# BALANÇO ORÇAMENTÁRIO - DESPESAS

## ACUMULADO 2020 – ATÉ 31/12/2020

### DESPESAS DE CAPITAL

DESPESAS	DOTAÇÃO ATUALIZADA	DESPESAS EMPENHADAS	DESPESAS LIQUIDADAS	DESPESAS PAGAS	% DESPESAS LIQUIDADAS
<b>DESPESAS DE CAPITAL</b>	5.834.094,82	2.327.577,20	2.077.077,20	<u>1.994.951,69</u>	<u>35,60%</u>
<b>INVESTIMENTOS</b>	5.434.094,82	2.063.176,52	1.812.676,52	<u>1.731.651,67</u>	<b>33,36%</b>
<b>AMORTIZAÇÃO DA DÍVIDA</b>	400.000,00	264.400,68	264.400,68	<u>263.300,02</u>	<b>66,10%</b>

# BALANÇO ORÇAMENTÁRIO - DESPESAS

## ACUMULADO 2020 – ATÉ 31/12/2020

### DESPESAS INTRA-ORÇAMENTÁRIAS

DESPESAS	DOTAÇÃO ATUALIZADA	DESPESAS EMPENHADAS	DESPESAS LIQUIDADAS	DESPESAS PAGAS	% DESPESAS LIQUIDADAS
<b>DESPESAS INTRA-ORÇAMENTÁRIAS</b>	2.543.608,52	2.123.380,65	2.123.380,65	<u>2.123.380,65</u>	83,48%

### RESERVA DE CONTINGÊNCIA

DESPESAS	DOTAÇÃO ATUALIZADA	DESPESAS EMPENHADAS	DESPESAS LIQUIDADAS	DESPESAS PAGAS	% DESPESAS LIQUIDADAS
<b>RESERVA DE CONTINGÊNCIA</b>	2.440.000,00	-	-	-	-

### DESPESAS TOTAIS

DESPESAS	DOTAÇÃO ATUALIZADA	DESPESAS EMPENHADAS	DESPESAS LIQUIDADAS	DESPESAS PAGAS	% DESPESAS LIQUIDADAS
<b>DESPESAS TOTAIS:</b>					
<b>DESPESAS CORRENTES</b>					
<b>DESPESAS DE CAPITAL</b>					
<b>RESERVA DE CONTINGÊNCIA</b>					
<b>DESPESAS INTRA-ORÇAMENTÁRIAS</b>	37.137.490,28	25.985.133,82	25.734.633,82	<u>25.614.630,91</u>	69,30%

**DEMONSTRATIVO DO RELATÓRIO RESUMIDO DA EXECUÇÃO ORÇAMENTÁRIA – RREO**  
**ORÇAMENTO FISCAL E DA SEGURIDADE SOCIAL**  
**JANEIRO A DEZEMBRO DE 2020**

**BALANÇO ORÇAMENTÁRIO**

Previsão Inicial de Receita	R\$ 32.132.540,00
Previsão Atualizada da Receita	R\$35.079.811,01
Receitas Realizadas	R\$ 30.284.244,72
Déficit Orçamentário	R\$ 0,00
Saldos de Exercícios Anteriores	R\$ 2.057.679,27
Dotação inicial	R\$ 32.132.540,00
Dotação Atualizada	R\$ 37.137.490,28
<u>Despesas Empenhadas</u>	<u>R\$ 25.985.133,82</u>
<u>Despesas Liquidadas</u>	<u>R\$ 25.734.633,82</u>
<u>Despesas Pagas</u>	<u>R\$ 25.614.630,91</u>
Superávit orçamentário	R\$ 4.299.110,90



**MUNICÍPIO DE INDIANÓPOLIS**  
**RELATÓRIO RESUMIDO DA EXECUÇÃO ORÇAMENTÁRIA**  
**DEMONSTRATIVO DOS RESTOS A PAGAR POR PODER E ÓRGÃO**  
**ORÇAMENTO FISCAL E DA SEGURIDADE SOCIAL**  
**NOVEMBRO E DEZEMBRO DE 2020**

**SALDO DE RESTO A PAGAR 2020**

**MOVIMENTAÇÃO DOS RESTOS A PAGAR**

<b>Restos A Pagar Processados</b>	<b>Inscrição</b>	<b>Cancelamento Até o Bimestre</b>	<b>Pagamento Até o Bimestre</b>	<b>Saldo</b>
<b>Poder Executivo</b>	100.654,75	0,00	86.945,08	13.709,67
<b>Restos A Pagar Não Processados</b>	<b>Inscrição</b>	<b>Cancelamento Até o Bimestre</b>	<b>Pagamento Até o Bimestre</b>	<b>Saldo</b>
<b>Poder Executivo</b>	22.954,28	0,00	0,00	22.954,28
<b>TOTAL</b>	<b>123.609,03</b>	<b>0,00</b>	<b>86.945,08</b>	<b>36.663,95</b>



CONSOLIDADO  
RELATÓRIO RESUMIDO DA EXECUÇÃO ORÇAMENTÁRIA  
DEMONSTRATIVO DAS RECEITAS E DESPESAS COM MANUTENÇÃO E DESENVOLVIMENTO DO ENSINO - MDE  
ORÇAMENTO FISCAL E DA SEGURIDADE SOCIAL  
NOVEMBRO A DEZEMBRO DE 2020

**DESPESA COM MANUTENÇÃO E DESENVOLVIMENTO DO ENSINO – MDE**

VALORES APURADOS ATÉ DEZEMBRO/2020		LIMITES CONSTITUCIONAIS ANUAIS	
		25% Município 18% Estado PR	% Aplicado até Dezembro/2020
Mínimo Anual de 25% dos Impostos na Manutenção e Desenvolvimento do Ensino – MDE	R\$ 5.815.571,33	25% / 18%	29,46
Mínimo Anual de 60% do FUNDEB na Remuneração do Magistério com Educação Infantil e Ensino Fundamental	R\$ 2.076.107,68	60%	86,17%

Diferença de **13,83%** → pagamento de outros profissionais da Educação




CONSOLIDADO  
RELATÓRIO RESUMIDO DA EXECUÇÃO ORÇAMENTARIA  
DEMONSTRATIVO DAS RECEITAS E DESPESAS COM AÇÕES E SERVIÇOS PÚBLICOS DE SAÚDE  
ORÇAMENTO FISCAL E DA SEGURIDADE SOCIAL  
JANEIRO A DEZEMBRO DE 2020

**DESPESAS COM AÇÕES E SERVIÇOS PÚBLICOS DE SAÚDE**


<b>VALORES APURADOS ATÉ DEZEMBRO/2020</b>	<b><u>LIMITES CONSTITUCIONAIS ANUAIS</u></b>	
	<b>% Mínimo a aplicar no exercício</b>	<b>% Aplicado até Dezembro/2020</b>
<b>R\$ 4.073.373,19</b>	<b>15%</b>	<b>21,50%</b>

**MUNICÍPIO DE INDIANÓPOLIS**  
**RELATÓRIO DE GESTÃO FISCAL - CONSOLIDADO**  
**DEMONSTRATIVO DA DESPESA COM PESSOAL**  
**ORÇAMENTO FISCAL E DA SEGURIDADE SOCIAL**  
**JANEIRO/2020 A DEZEMBRO/2020**

**APURAÇÃO DO CUMPRIMENTO DO LIMITE LEGAL**

	VALOR	% SOBRE A RCL AJUSTADA
RECEITA CORRENTE LÍQUIDA - RCL	23.776.970,26	
(-) Transferências obrigatórias da União relativas às emendas individuais (V) (§ 13, art. 166 da CF)	200.000,00	
= RECEITA CORRENTE LÍQUIDA AJUSTADA	23.576.970,26	
DESPESA TOTAL COM PESSOAL - DTP (Últimos 12 meses)	11.162.228,75	<b><u>47,34%</u></b>
LIMITE MÁXIMO (VIII) (incisos I, II e III, art. 20 da LRF)	12.731.563,94	54%
LIMITE PRUDENCIAL (IX) = (0,95 x VIII) (parágrafo único do art. 22 da LRF)	12.094.985,74	51,30%
LIMITE DE ALERTA (X) = (0,90 x VIII) (inciso II do §1º do art. 59 da LRF)	11.458.407,55	48,60%

# DESPESAS – COVID-19

	<b>DESPESAS REALIZADAS 3º QUADRIMESTRE</b>	<b>DESPESAS REALIZADAS ACUMULADA ATÉ 31/12/2020</b>	<b>TOTAL</b>
<b>Assistência Social</b> Livres Vinculadas	<u>40.912,70</u> 2.636,50 38.276,20	<u>89.837,70</u> 12.768,88 77.068,82	<u>89.837,70</u> 12.768,88 77.068,82
<b>Educação</b> Livres Vinculadas	<u>37.093,71</u> 20.570,98 16.522,73	<u>81.976,59</u> 28.067,88 53.908,71	<u>81.976,59</u> 28.067,88 53.908,71
<b>Saúde</b> Livres Vinculadas	<u>576.895,61</u> 0,00 576.895,61	<u>692.024,02</u> 174,00 691.850,02	<u>692.024,02</u> 174,00 691.850,02
<b>Secretaria Geral</b> Livres	<u>0,00</u>	<u>1.589,50</u>	<u>1.589,50</u>
<b>TOTAL</b> Livres Vinculadas	<u>654.902,02</u> 23.207,48 631.694,54	<u>865.427,81</u> 42.600,26 822.827,55	<u>865.427,81</u> ← 42.600,26 822.827,55





**FUNDO DE APOSENTADORIA E  
PENSÃO DOS SERVIDORES  
PUBLICOS MUNICIPAIS DE  
INDIANÓPOLIS  
- FAPSEPI -**

**CONSELHO DE ADMINISTRAÇÃO**  
Mandato de 18/03/2019 a 17/03/2022)

**Comitê de Investimento:**  
(Mandato: sem prazo de encerramento)

**REPRESENTANTE DO MUNICÍPIO:**

**Valder Ropelli de Menezes - Titular (PRESIDENTE)**

Carmelita Hobold Tormena - Suplente

Patrícia Azevedo Pereira da Silva - Titular (Secretária)

Maria Terezinha Espíndola - Suplente

Wesley Adriano Fonzar de Oliveira - Titular

Aladir Maria de Souza - Suplente

Adilson Charnoski Pereira - Titular

Maria Eunice Cecílio de Menezes - Suplente

**REPRESENTANTE DOS SERVIDORES ATIVOS:**

Marli Aparecida Petri - Titular

Pedro Pereira da Silva - Suplente

**REPRESENTANTE DOS APOSENTADOS E PENSIONISTAS:**

Sônia Aparecida Martins Ribeiro - Titular

Mauro Zanatta - Suplente

Leonardo Beumer Cardoso – Presidente \*

Antonia Aparecida de Abreu

Dieison Niquelso Gonçalves Fernandes \*

Rosiani Montoia \*

Adriane da Freiria Martins Lopes

\* Possuem certificação profissional CPA-10 e CGRPPS, conforme art. 2º da Portaria nº 519, de 24/08/2011 e alterações do MPS.

# SALDO BANCÁRIO

Banco	Saldo em 31/12/2020
Brasil - Ag. Rondon	R\$ 10.361.835,79
Caixa Econômica Federal - Ag. Cian	R\$ 8.213.150,97
Bradesco - Ag. Indianópolis	R\$ 1.177.557,01
Sicredi - Ag. Indianópolis	R\$ 3.306.824,09
<b>TOTAL</b>	<b>R\$ 23.059.367,86</b>

# FOLHA DE PAGAMENTO

## Dezembro/2020

<b>Aposentados</b>	<b>R\$ 192.332,69</b>	<b>→ 97</b>
<b>Pensionistas</b>	<b>R\$ 38.708,12</b>	<b>→ 19</b>
<b>Total</b>	<b>R\$ 231.040,81</b>	<b>→ 116</b>

# OUTRAS INFORMAÇÕES

## Contribuições - Dezembro/2020

Repasse – Servidores PMI	R\$ 75.673,95	14%
Repasse – Servidores Câmara	R\$ 1.053,74	14%
Repasse PMI – Patronal	R\$ 92.862,78	17,18%
Repasse Câmara – Patronal	R\$ 1.293,10	17,18%
<b>Total das contribuições</b>	<b>R\$ 170.883,57</b>	
<b>Aporte Financeiro Lei Ordinária nº 608/2020</b>	<b>R\$ 59.200,00</b>	
<b>TOTAL</b>	<b>R\$ R\$ 230.083,57(+)</b>	
Folha de Pagamento/Dezembro	<b>R\$ 231.040,81(-)</b>	
<b>DÉFICIT</b>	<b>R\$ 957,24(-)</b>	



# **ORÇAMENTO CRIANÇA E ADOLESCENTE**

## **3º Quadrimestre 2020**

# Instrução Normativa n.º 36/2009 – Tribunal de Contas do Estado Paraná

## Dos Relatórios de Gestão

### Art. 17

“§ 4º O Relatório de Gestão dos **Direitos da Criança e da Adolescência** avaliado pelo Conselho deverá ser apresentado na audiência pública quadrimestral promovida pelos Chefes do Poder Executivo, demonstrando claramente os objetivos e metas desta política e o resultado alcançado.”

O presente relatório contém uma avaliação quantitativa e qualitativa, a partir das informações sobre quantidades de serviços prestados e valores financeiros aplicados, bem como da execução orçamentária das dotações relativas às ações voltadas para crianças e adolescentes.

Foi utilizada a metodologia do **Orçamento Criança e Adolescente** e sua apuração constitui uma poderosa ferramenta para a garantia, promoção e a defesa dos direitos da infância e da adolescência no Município de Indianópolis.



# ORÇAMENTO

- EDUCAÇÃO E CULTURA
  - ASSISTENCIA SOCIAL

# EDUCAÇÃO

## DEMONSTRATIVO DAS DESPESAS POR PROJETO ATIVIDADE

Projeto atividade		Empenhada	Liquidada	Paga
1043	Construir/Ampliar Unidade Escolar - Ensino Fundamental	0,00	0,00	<b>0,00</b>
1044	Construir / Ampliar Unidade Escolar de Educação Infantil (Creche e Pré-Escola)	0,00	0,00	<b>0,00</b>
1091	Adquirir Veículos Escolares	260.000,00	260.000,00	<b>260.000,00</b>
1092	Adquirir mobiliário e equipamentos para Escola de Ensino Fundamental	0,00	0,00	<b>0,00</b>
1093	Adquirir mobiliário e equipamentos para Escola de Educação Infantil	0,00	0,00	<b>0,00</b>
2034	Manter o Gabinete do Diretor da Educação <i>(Folha de pgto, internet, combustível, material de limpeza/consumo e etc)</i>	141.366,13	141.366,13	<b>145.191,52</b>
2035	Manter a Merenda Escolar – Ensino Fundamental <i>(kits de alimentação)</i>	28.699,74	33.338,69	<b>37.125,29</b>
<b>Sub-total</b>		<b>430.065,87</b>	<b>434.704,82</b>	<b>442.316,81</b>

# CONTINUAÇÃO

Projeto Atividade		Empenhada	Liquidada	Paga
2037	Manter o Transporte Escolar ( <i>Pgto de seguro obrigatório/seguro, manutenção</i> )	73.520,72	73.520,72	73.681,72
2039	Manter o Fundo Educação Básica - Ensino Fundamental ( <i>Pgto dos profissionais alocados, material de consumo/limpeza, internet, telefone, manutenção de computadores e etc</i> )	709.020,99	709.020,99	712.861,61
2040	Manter o Fundo Educação Básica - Educação Infantil ( <i>Pgto dos profissionais alocados, material de consumo/limpeza, internet, telefone, manutenção de computadores e etc</i> )	823.953,68	823.953,68	824.921,94
2107	Manter a Merenda Escolar - Creche e Pré-escola ( <i>kits de alimentação</i> )	25.043,31	29.292,26	29.974,26
<b><u>TOTAL</u></b>		<b><u>2.061.604,40</u></b>	<b><u>2.070.492,30</u></b>	<b><u>2.083.756,20</u></b>

**CULTURA**  
**DEMONSTRATIVO DAS DESPESAS POR PROJETO ATIVIDADE**

Projeto atividade		Empenhada	Liquidada	Paga
1046	Construir a Casa da Cultura	0,00	0,00	0,00
2045	Manter Eventos Culturais ( <i>Pgto dos profissionais alocados</i> )	10.244,00	10.244,00	12.805,00
<b><u>TOTAL</u></b>		<b><u>10.244,00</u></b>	<b><u>10.244,00</u></b>	<b><u>12.805,00</u></b>

**ESPORTE**  
**DEMONSTRATIVO DAS DESPESAS POR PROJETO ATIVIDADE**

Projeto atividade		Empenhada	Liquidada	Paga
2067	Manter Práticas Desportivas ( <i>Pgto dos profissionais alocados e materiais esportivos</i> )	35.998,79	35.998,79	36.511,29
<b><u>TOTAL</u></b>		<b><u>35.998,79</u></b>	<b><u>35.998,79</u></b>	<b><u>36.511,29</u></b>

# ASSISTENCIA SOCIAL

## DEMONSTRATIVO DAS DESPESAS POR PROJETO ATIVIDADE

Projeto atividade		Empenhada	Liquidada	Paga
1021	Construção da sede do Conselho Tutelar	0,00	0,00	<b>0,00</b>
1119	Adquirir Veículo e Equipamentos para o Conselho Tutelar	0,00	0,00	<b>0,00</b>
2024	2024 - Ações e Medidas Sócio Educativas (Art. 112 - ECA)	0,00	0,00	<b>0,00</b>
2028	Manutenção do Fundo Municipal dos Direitos da Criança e Adolescente <i>(Pgto de Educador Social e alimentação)</i>	6.352,17	6.352,17	<b>7.943,57</b>
<b>Sub-total</b>		6.352,17	6.352,17	<b>7.943,57</b>

# CONTINUAÇÃO

Projeto Atividade		Empenhada	Liquidada	Paga
2100	Manutenção do Conselho Tutelar (Pgto dos conselheiros, aluguel, internet, telefone, combustível, material de: limpeza/copa e cozinha, expediente e material de proteção e segurança; manutenção em máquinas e equipamentos, revisão do veículo, serviço de tecnologia, aparelho e utensílios doméstico (bebedouro))	73.610,68	73.610,68	<b>76.814,15</b>
2102	Manutenção da Conferencia Mun. dos Direitos da Criança e do Adolescente	0,00	0,00	<b>0,00</b>
2114	Ações com Crianças e Adolescentes - Execução de SCFV - FIA/PR	0,00	0,00	<b>0,00</b>
<b>Sub-total</b>		<b>R\$ 73.610,68</b>	<b>R\$ 73.610,68</b>	<b>R\$ 76.814,15</b>

## CONTINUAÇÃO

2124	Manutenção das Atividades de Acolhimento Institucional Provisório para Crianças e Adolescentes (Pgto ref acolhimento de 01 adolescente no abrigo em Engenheiro Beltrão e pgto ref acolhimento de 02 adolescente no abrigo em Altônia)	28.389,16	28.389,16	<b>35.382,16</b>
2134	Incentivo Benefício Eventual COVID-19 – Fonte 01000 (Pgto de alimentos, EPIs e outros)	3.025,14	4.283,94	<b>5.385,64</b>
<b><u>TOTAL</u></b>		<b>R\$ 111.377,15</b>	<b>R\$ 112.635,95</b>	<b>R\$ 125.525,52</b>



# NÚMEROS DE ATENDIMENTOS



# SECRETARIA DE EDUCAÇÃO E CULTURA

## Número de Atendimentos

### NÚMERO DE ALUNOS MATRICULADOS NAS ESCOLAS MUNICIPAIS

	Set	Out	Nov	Dez	Total
Centro Municipal de Educação Infantil – CMEI CURUMIM	256	257	258	258	1029
Escola Izolda Rizzato Liuti	304	308	308	308	1228
<b>TOTAL</b>	<b>560</b>	<b>565</b>	<b>566</b>	<b>566</b>	<b>2257</b>

**ATENDIMENTO VIRTUAL** – Desde o **mês de abril/2020**, os alunos matriculados na Educação Infantil receberam materiais impressos (atividades escolares) e materiais como lápis de cor, giz de cera, tinta guache e outros. Os alunos matriculados no Ensino Fundamental (4º e 5º anos) recebem as atividades impressas, juntamente com livros didáticos e apostila Aprende Brasil. As orientações dos professores ocorrem por meio virtual (WhatsApp) e os pais/responsáveis buscam e entregam as atividades nas escolas em dias estabelecidos.

**Alimentação escolar:** A Secretaria de Educação e Cultura realiza a entrega quinzenal de kits de alimentação à todos os alunos em situação de vulnerabilidade da rede municipal de ensino no período de suspensão das aulas.

**ATIVIDADES DE CULTURA (FAMUIND) E ESPORTES (Contraturno escolar) continuaram suspensas em decorrência do novo Coronavírus**

# SECRETARIA DE ASSISENCIA SOCIAL

## Número de Atendimentos

### PROGRAMAS E PROJETOS PARA < 18 ANOS DE IDADE

	Set	Out	Nov	Dez
Ammigo				
Formando Cidadão				
Pequeno Cidadão				
Dança	85	85	85	85
Capoeira				
Informática				
<b>TOTAL</b>	<b>340</b>			

**ATENDIMENTO VIRTUAL** - Algumas modalidades estão sendo executadas em sala de aula virtual onde os alunos recebem orientações (vídeos aulas e áudios) dos educadores sociais para realizarem tarefas. Recebem também materiais impressos para executar atividades

### APAE

Atendimento para < 18 anos de idade	Set	Out	Nov	Dez
	6	6	6	6
<b>TOTAL</b>	<b>24</b>			

**ATENDIMENTO VIRTUAL** - os alunos receberam materiais impressos e orientações em sala de aula virtual (vídeos aulas e áudios) para realizarem tarefas e receberam também materiais escolares, quando necessário.



**SAÚDE**

**SECRETARIA DE SAÚDE**  
**ATIVIDADES E PROCEDIMENTOS REALIZADOS NO 3º QUADRIMESTRE 2020**

**1. UBS (Unidade Básica de Saúde) Atendimento a < 18 anos**

<b>Procedimento Realizado</b>	<b>Set</b>	<b>Out</b>	<b>Nov</b>	<b>Dez</b>
Consulta de profissional de nível superior (enfermeira)	88	118	151	88
Consultas Médicas	130	128	132	127
Consulta de Puericultura (acomp. do crescimento e desenvolvimento)	03	06	07	10
<b>TOTAL</b>	<b>221</b>	<b>252</b>	<b>290</b>	<b>225</b>

**Média de 247 / mês**


**1.1 ACOMPANHAMENTO GRÁVIDAS**

<b>Grávidas &lt; 18 anos</b>	<b>Set</b>	<b>Out</b>	<b>Nov</b>	<b>Dez</b>	<b>Total</b>
	08	08	08	08	<b>32</b>

## 1.2. Prevenção do Câncer Cervico-Uterino (Exame Preventivo Papanicolau)

<b>Proced. Ambulatoriais (&lt; 18 anos)</b>	<b>Set</b>	<b>Out</b>	<b>Nov</b>	<b>Dez</b>	<b>Total</b>
Consulta de profissional de nível superior (enfermeiro)	10	30	40	42	<b>122</b>
Coleta de material para exame citopatológico cervical	10	30	40	42	<b>122</b>
Vacinação contra Papiloma Vírus - HPV	13	35	10	12	<b>70</b>
Atividades Educativas	02	01	01	03	<b>07</b>
<b>TOTAL</b>	<b>35</b>	<b>96</b>	<b>91</b>	<b>99</b>	<b>321</b>

## 2. FARMÁCIA (atendimento < 18 anos)

Procedimentos	Set	Out	Nov	Dez	Total
Pacientes atendidos	229	259	317	179	<b>984</b>
Medicamentos dispensados	2.164	3.151	2.570	2.072	<b>9.957</b>
 Investimento R\$	954,77	1.006,97	1.409,07	1.056,35	<u><b>4.427,16</b></u>

### 3. EXTENSÃO - ODONTOLOGIA (Atendimento a < 18 anos)

Procedimento Realizado		Set	Out	Nov	Dez	Total
Número de pacientes atendidos		33	38	22	01	<b>94</b>
1 <sup>as</sup> Consultas Odontológicas		10	13	04	01	<b>28</b>
Restaurações, exodontias de dentes permanentes e decíduos, flúor, selantes, profilaxias, entre outros.		100	45	28	01	<b>174</b>
Encaminhados ao CEO – Centro de Especialidades Odontológicas em Cianorte/Pr.	Radiografia	0	0	0	0	<b>0</b>
	Endodontia	01	-	-	-	<b>01</b>
	Cirurgia Buco Maxilo	01	01	01	-	<b>03</b>
	Pacientes Especiais	0	0	0	0	<b>0</b>
	Periodontia	0	0	0	0	<b>0</b>
Escovações Supervisionadas		0	0	0	0	<b>0</b>
Emissão de receitas		04	02	02	02	<b>10</b>
Atividades Educativas		0	0	0	0	<b>0</b>
<b>TOTAL</b>	<b>Média de 77 procedimentos</b>	<b>149</b>	<b>99</b>	<b>57</b>	<b>05</b>	<b>310</b>

### 3. LABORATÓRIO (Atendimento a < 18 anos)

Exames Realizados	Set	Out	Nov	Dez
-Hemograma				
-Glicose				
-Urina				
-TGO	<b>725</b>	<b>635</b>	<b>851</b>	<b>475</b>
-TGP				
-Colesterol Total				
-Colesterol HDL				
-Outros exames	<b>Média de 671 exames</b>			

### 4. NASF (Núcleo Ampliado de Saúde da Família e Atenção Básica) Atendimento a < 18 anos

Procedimento / Realizado	Set	Out	Nov	Dez	Total
Consulta de profissional de nível superior (fisioterapia, nutrição e psicologia)	53	91	163	112	419
Auriculoterapia	0	0	0	0	0
Fornecimento de fórmulas alimentares	30	17	14	48	<b>109</b>
Atividades Educativas	0	0	0	0	0
Grupos: - Arte Terapia e Terapia em Grupo: - Perda de Peso e Reeducação Alimentar - Postura emocional - adolescentes	0	0	0	0	0
<b>TOTAL</b>	<b>83</b>	<b>108</b>	<b>177</b>	<b>160</b>	<b>528</b>



# 5. Imunização

(Vacinas do Calendário Básico de Vacinação Disponibilizada de 0 à < 18 anos)

Vacina	Set	Out	Nov	Dez
BCG				
Hepatite B				
Rotavírus				
Pneumocócica 10 valente				
Meningocócica C				
VIP/VOP				
Pentavalente	190	366	133	87
Tríplice Viral				
Tetraviral				
Anti Varicela				
Hepatite A pediátrica				
Tríplice Bacteriana				
Dupla Bacteriana				
Febre Amarela				
HPV				
dTPa (gestante)				
Antirrábica Humana				

**TOTAL 776**

**Média de 194 / mês**

## RESOLUÇÃO Nº. 006/2021

**Súmula:** O Conselho Municipal dos Direitos da Criança e do Adolescente – CMDCA, Aprova o relatório de gestão do Orçamento da Criança e do Adolescente, realizado no terceiro quadrimestre de dois mil e vinte no município de Indianópolis – Estado do Paraná.

O Conselho Municipal dos Direitos da Criança e do Adolescente – CMDCA do Município de Indianópolis – Estado do Paraná, no uso das atribuições que lhe conferem a Lei Municipal N.º 417/2013;


**CONSIDERANDO** a deliberação da plenária realizada, no dia **23/02/2021**.

## RESOLVE

**Art. 1º-** Aprovar o relatório de gestão do Orçamento da Criança e do Adolescente, realizado no terceiro quadrimestre de dois mil e vinte no município de Indianópolis – Estado do Paraná.

**Art.2º-** Essa resolução entra em vigor nesta data.

Indianópolis, 23 de fevereiro de 2021.

  
**Joselene Colombo dos Santos Menezes**  
Presidente do CMDCA.



**ESPAÇO**

**PARA**

**PERGUNTAS**

**DÚVIDAS**

# PORTAL DA TRANSPARÊNCIA



**Acesso à  
Informação  
Municipal**

Clique aqui para acessar

**<http://www.indianopolis.pr.gov.br>**



**OBRIQADO PELA SUA  
PARTICIPAÇÃO!**