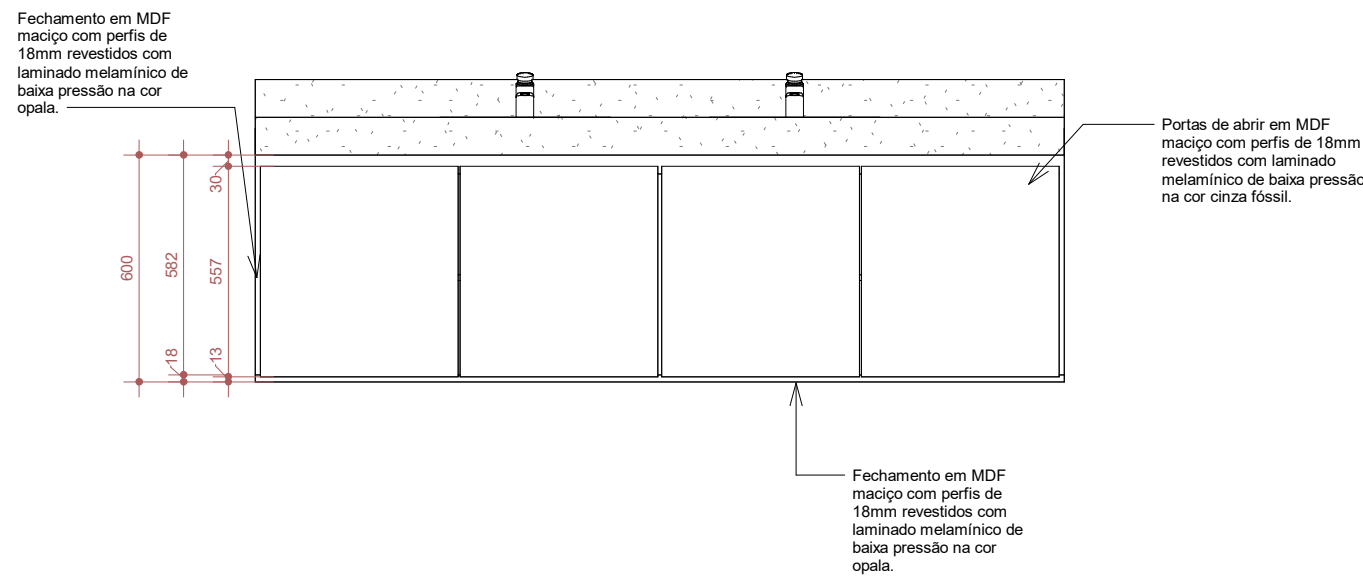
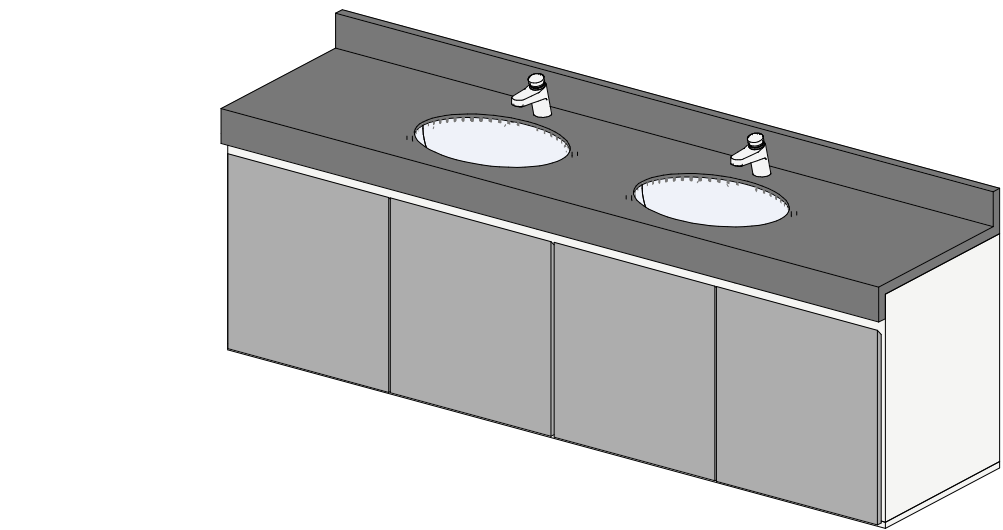


1 CA6 - PLANTA BAIXA
1 : 20



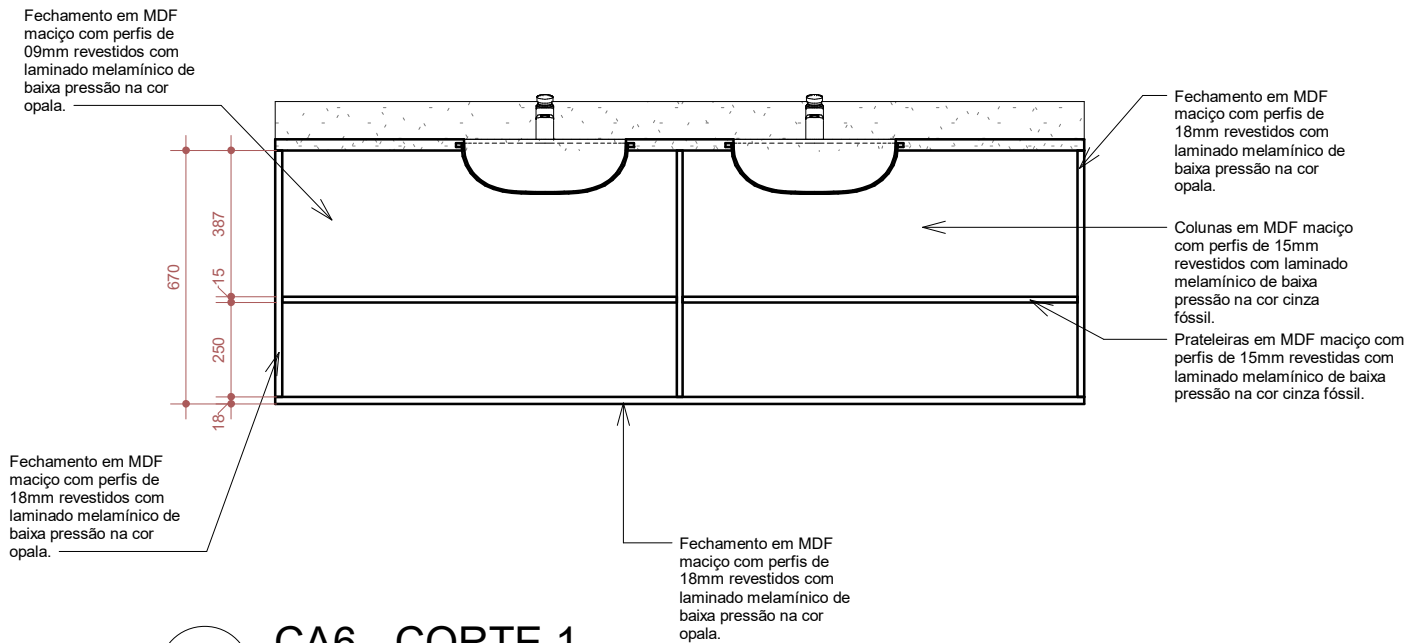
2 CA6 - VISTA FRONTAL
1 : 20



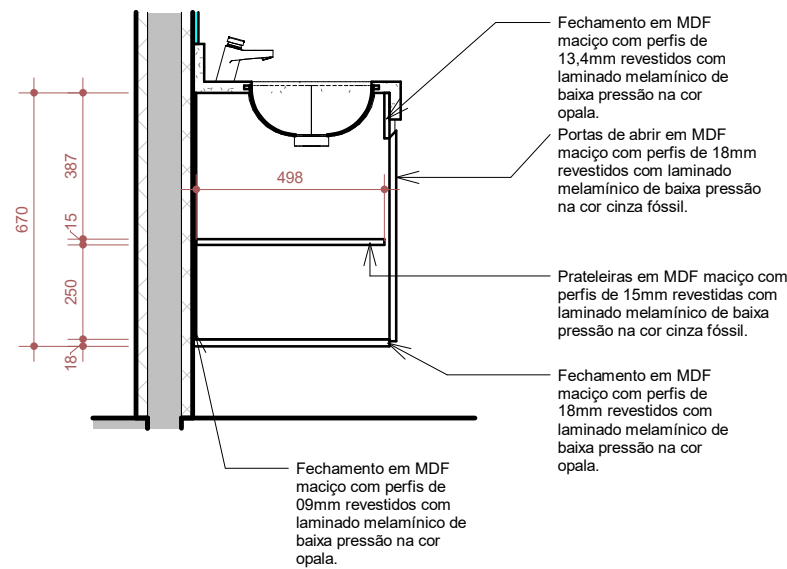
3 CA6 - 3D

DETALHE CONJUNTO DE ARMARIO (CA6)

Conjunto de armários sanitário feminino em chapa de MDF maciço revestidas com laminado melamínico de baixa pressão, acabamento alto brilho, na cor Opala marca Duratex, linha Cristalio ou equivalente técnico. Portas de abrir com puxador em cava 45° revestidas com laminado melamínico de baixa pressão, acabamento alto brilho, na cor Cinza Fóssil marca Duratex, linha Cristalio ou equivalente técnico.



4 CA6 - CORTE 1
1 : 20



5 CA6 - CORTE 2
1 : 20

FERRAGENS

Kit dispositivo de montagem Minifix, GiroFix ou equivalente técnico. (pino, castanha e bucha)	
Dobradiça Curva para Móveis em Aço Inox	08 un
PEÇAS MDF	
BASE Espessura: 18mm Dimensões: 2140mmX520mm Acabamento: Revestido com laminado melamínico de baixa pressão, acabamento alto brilho na cor Opala, marca Duratex ou equivalente técnico.	
LATERAIS Espessura: 18mm Dimensões: 520mmX652mm Acabamento: Revestido com laminado melamínico de baixa pressão, acabamento alto brilho na cor Opala, marca Duratex ou equivalente técnico.	
ACABAMENTO FRONTAL Espessura: 15mm Dimensões: 2104mmX120mm Acabamento: Revestido com laminado melamínico de baixa pressão, acabamento alto brilho na cor Opala, marca Duratex ou equivalente técnico.	
FUNDO Espessura: 09mm Dimensões: 2104mmX652mm Acabamento: Revestido com laminado melamínico de baixa pressão, acabamento alto brilho na cor Opala, marca Duratex ou equivalente técnico.	
COLUNAS Espessura: 15mm Dimensões: 498mmX652mm Acabamento: Revestido com laminado melamínico de baixa pressão, acabamento alto brilho na cor Cinza Fóssil, marca Duratex ou equivalente técnico.	
PRATELEIRAS Espessura: 15mm Dimensões: 1045mmX498mm Acabamento: Revestido com laminado melamínico de baixa pressão, acabamento alto brilho na cor Cinza Fóssil, marca Duratex ou equivalente técnico.	
PORTAS Espessura: 18mm Dimensões: 524mmX557mm Acabamento: Revestido com laminado melamínico de baixa pressão, acabamento alto brilho na cor Cinza Fóssil, marca Duratex ou equivalente técnico. Puxador: Tipo cava chanfrado 45°	

*AS DISTÂNCIAS E ALTURAS CONTIDAS NAS PLANTAS DEVERÃO SER CONFERIDAS NO LOCAL.

REVISÕES

02/10	
02/10	
02/10	REVISÃO

CARIMBO APROVAÇÃO

1- TODAS AS MEDIDAS E DIMENSÕES ESTÃO EM MILÍMETRO, EXCETO ONDE INDICADO;

ASS.: _____	DE ACORDO: __ / __ / ____
RESP. TÉCNICO: Recôncavo Engenharia e Arquitetura CNPJ: 35.102.216/00001-42 SALVADOR/BA - TEL. (71) 99259-0265	ASS.: _____ PROPRIETÁRIO PREFEITURA DE INDIANÓPOLIS CNPJ: _____

CONTRATADA		RECÔNCAVO ENGENHARIA E ARQUITETURA	
		@reconcavo.ea / contato@reconcavo.ea.com.br SALVADOR/BA - (71) 99259-0265	
CONTRATANTE		PREFEITURA DE INDIANÓPOLIS	
UNIDADE		PAÇO MUNICIPAL DE INDIANÓPOLIS - PARANÁ	
ENDEREÇO		PRAÇA CARAMURU, 150 – CENTRO, IDIANÓPOLIS - PARANÁ – CEP 87 235 000	
PRANCHA		DET. CA6	
AUTOR DO PROJETO		CAU/CREA	DESENHO
IOLANDA MOITINHO		A1591428	MATTEO CAPISTANA
PROJETO		PROJETO EXECUTIVO	
DATA		04/2024	
ESCALA		COMO INDICADO	